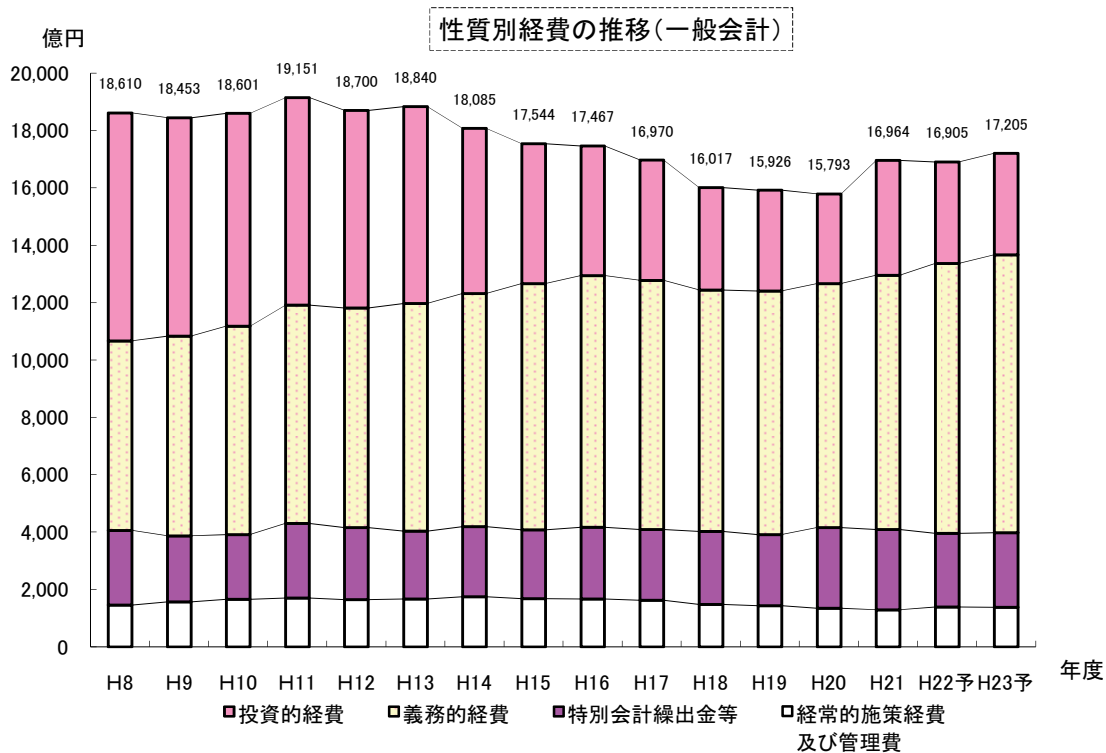
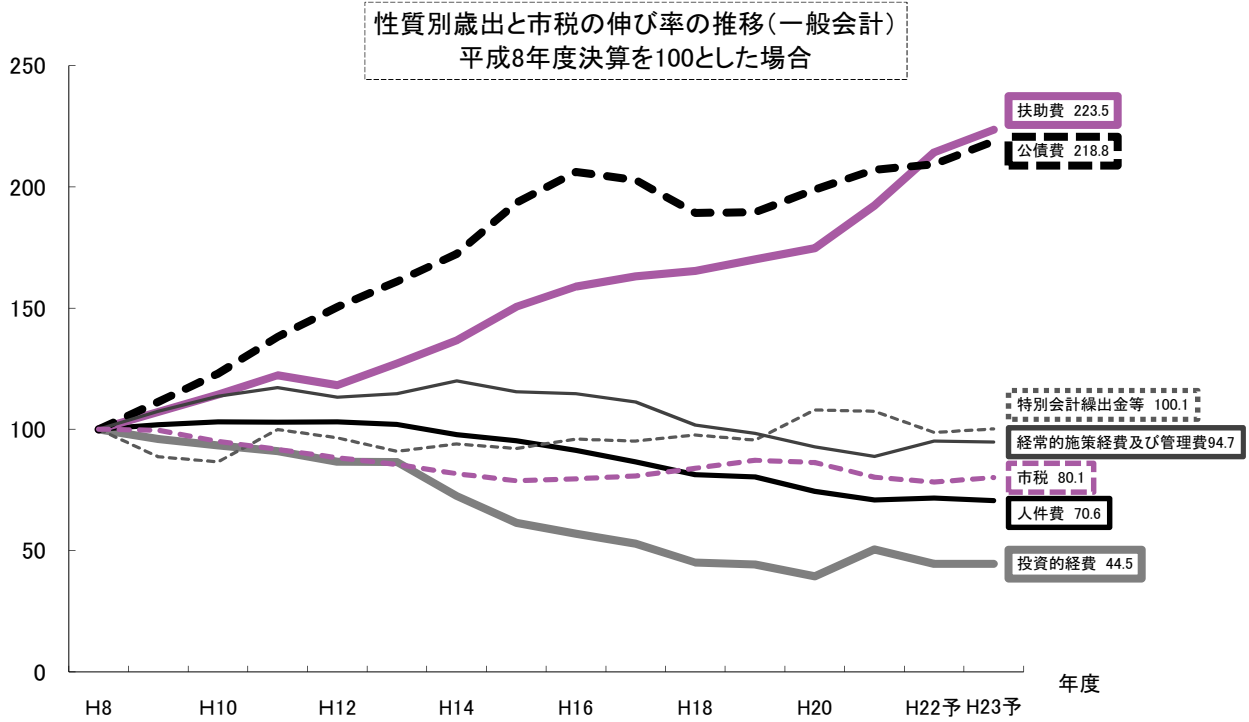
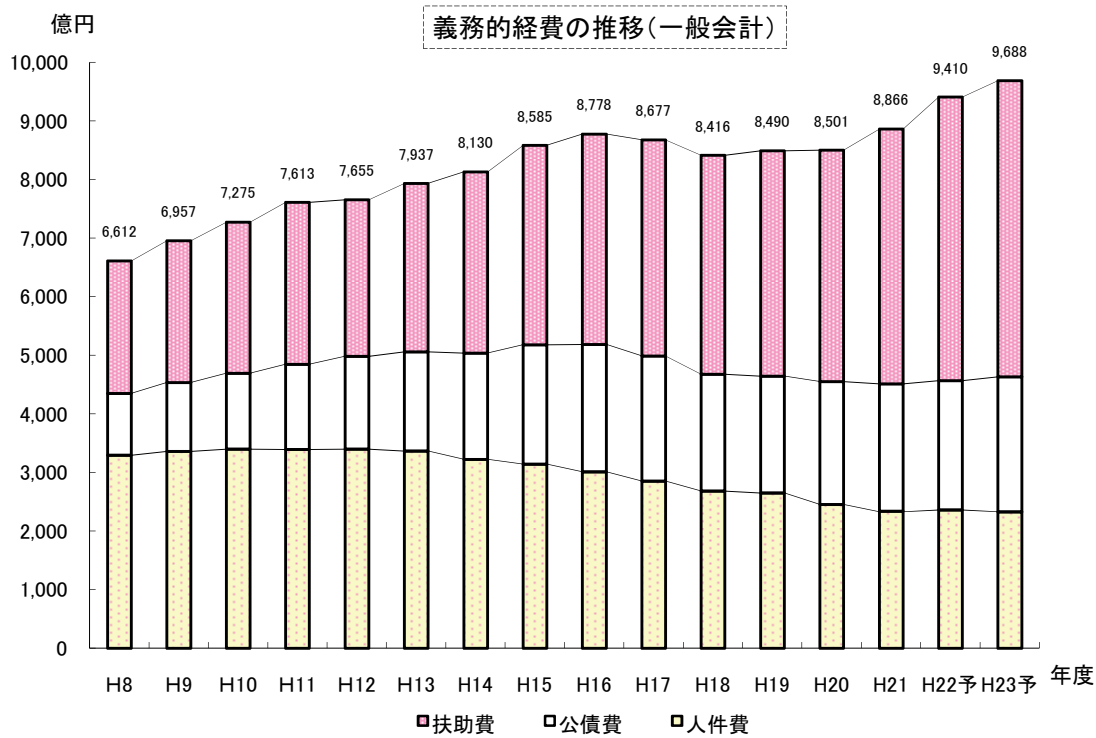


(3) 性質別経費の状況

① 性質別経費の推移

➤ 市税収入が低水準で推移するなか、人件費や経常的施策経費等の抑制を図ったものの、生活保護費などの扶助費や市債償還のための公債費といった義務的経費が高い伸びを示しています。





性質別経費の推移(一般会計) (億円)

	H8	H9	H10	H11	H12	H13	H14	H15
投資的経費	7,938	7,621	7,414	7,228	6,883	6,865	5,760	4,876
義務的経費	6,612	6,957	7,275	7,613	7,655	7,937	8,130	8,585
人件費	3,297	3,361	3,397	3,393	3,397	3,365	3,224	3,144
扶助費	2,262	2,423	2,583	2,765	2,674	2,877	3,091	3,404
公債費	1,053	1,173	1,295	1,455	1,584	1,695	1,815	2,037
特別会計繰出金等	2,601	2,308	2,253	2,599	2,510	2,364	2,445	2,397
経常的施策経費及び管理費	1,459	1,567	1,659	1,711	1,652	1,674	1,750	1,686
歳出計	18,610	18,453	18,601	19,151	18,700	18,840	18,085	17,544

	H16	H17	H18	H19	H20	H21	H22予	H23予
投資的経費	4,519	4,195	3,575	3,517	3,130	4,007	3,537	3,531
義務的経費	8,778	8,677	8,416	8,490	8,501	8,866	9,410	9,688
人件費	3,013	2,853	2,682	2,648	2,455	2,336	2,362	2,328
扶助費	3,595	3,688	3,741	3,847	3,952	4,350	4,844	5,056
公債費	2,170	2,136	1,993	1,995	2,094	2,180	2,204	2,304
特別会計繰出金等	2,496	2,474	2,542	2,484	2,809	2,795	2,569	2,604
経常的施策経費及び管理費	1,674	1,624	1,484	1,435	1,353	1,296	1,389	1,382
歳出計	17,467	16,970	16,017	15,926	15,793	16,964	16,905	17,205