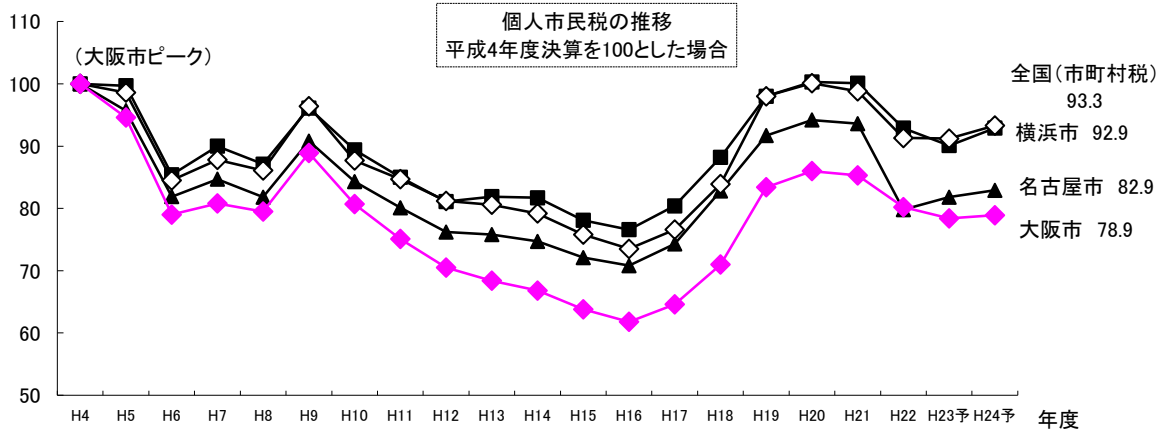


②個人市民税

➤ 個人市民税は、ピークである平成4年度と比較すると、8割以下の水準となり、全国と比べても落ち込みが厳しくなっています。



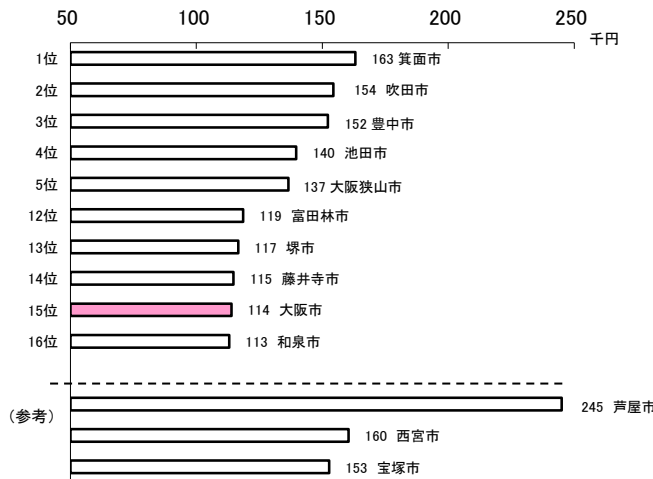
個人市民税の推移 (上段: 億円)

	H4	H5	H6	H7	H8	H9	H10	H11	H12	H13	H14	H15	H16	H17	H18	H19	H20	H21	H22	H23予	H24予
大阪市	1,628	1,540	1,286	1,316	1,294	1,447	1,313	1,223	1,148	1,113	1,087	1,038	1,006	1,051	1,156	1,357	1,400	1,389	1,306	1,277	1,285
横浜市	3,062	3,054	2,614	2,756	2,667	2,942	2,737	2,603	2,483	2,509	2,503	2,391	2,346	2,463	2,702	3,000	3,070	3,064	2,845	2,759	2,846
名古屋市	1,800	1,723	1,474	1,524	1,472	1,634	1,518	1,442	1,372	1,364	1,345	1,298	1,275	1,337	1,491	1,651	1,696	1,684	1,436	1,472	1,493
全国(市町村税)	74,394	73,316	62,895	65,324	64,075	71,723	65,243	63,026	60,444	59,962	58,896	56,358	54,663	56,985	62,384	72,939	74,450	73,489	67,950	67,811	69,442
(下段: 億円)	100.0	94.6	79.0	80.8	79.5	88.9	80.7	75.1	70.5	68.4	66.8	63.8	61.8	64.6	71.0	83.4	86.0	85.3	80.2	78.4	78.9

(*)上段は税額、下段は平成4年度を100とした指数
 (**)大阪市の平成23年度決算見込額は1,287億円
 (***)全国の平成23-24年度は地方財政計画

➤ 大阪市の納税者1人当たりの個人市民税額は、府下33市で15番目となっています。また、指定都市等との比較では、大阪市は14番目となっています。

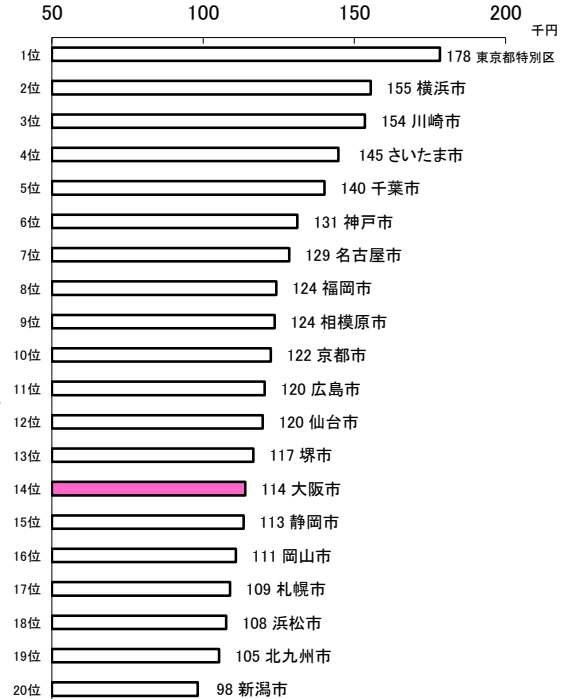
納税者1人当たりの個人市民税額(大阪府下)
(平成22年度)



順位	都市名	個人市民税額 (1人当たり)(円)	本市に対する 倍率(倍)	大阪市への 通勤率(%)
1位	箕面市	163,132	1.43	26.0
2位	吹田市	154,423	1.36	36.0
3位	豊中市	152,183	1.34	32.5
4位	池田市	139,687	1.23	25.5
5位	大阪狭山市	136,549	1.20	25.6
12位	富田林市	118,543	1.04	23.4
13位	堺市	116,594	1.02	26.0
14位	藤井寺市	114,762	1.01	28.6
15位	大阪市	113,909	1.00	-
16位	和泉市	113,095	0.99	20.4
(参考)	芦屋市	245,059	2.15	29.3
	西宮市	160,408	1.41	25.7
	宝塚市	152,670	1.34	24.0

(注)大阪市への通勤率は平成17年度国勢調査ベースである。

納税者1人あたり個人市民税額(指定都市等)
(平成22年度)



資料:平成22年度市町村税課税状況等の調査