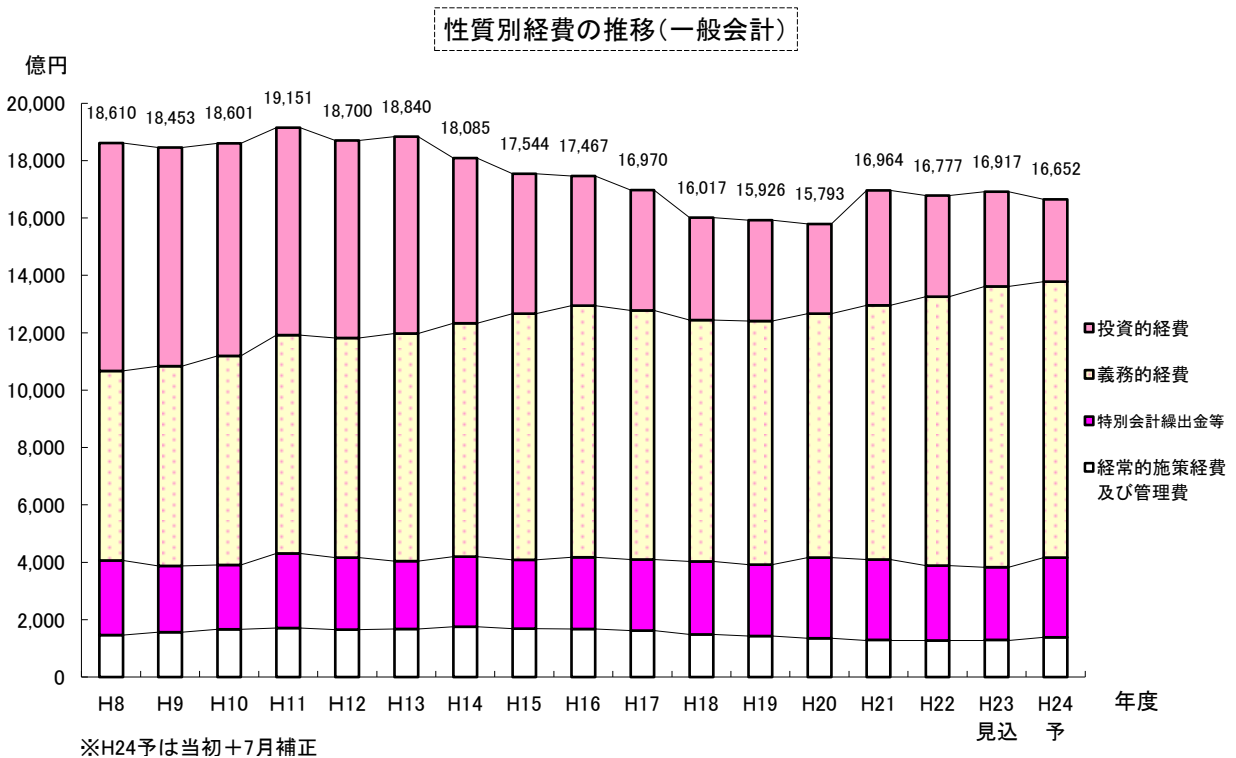
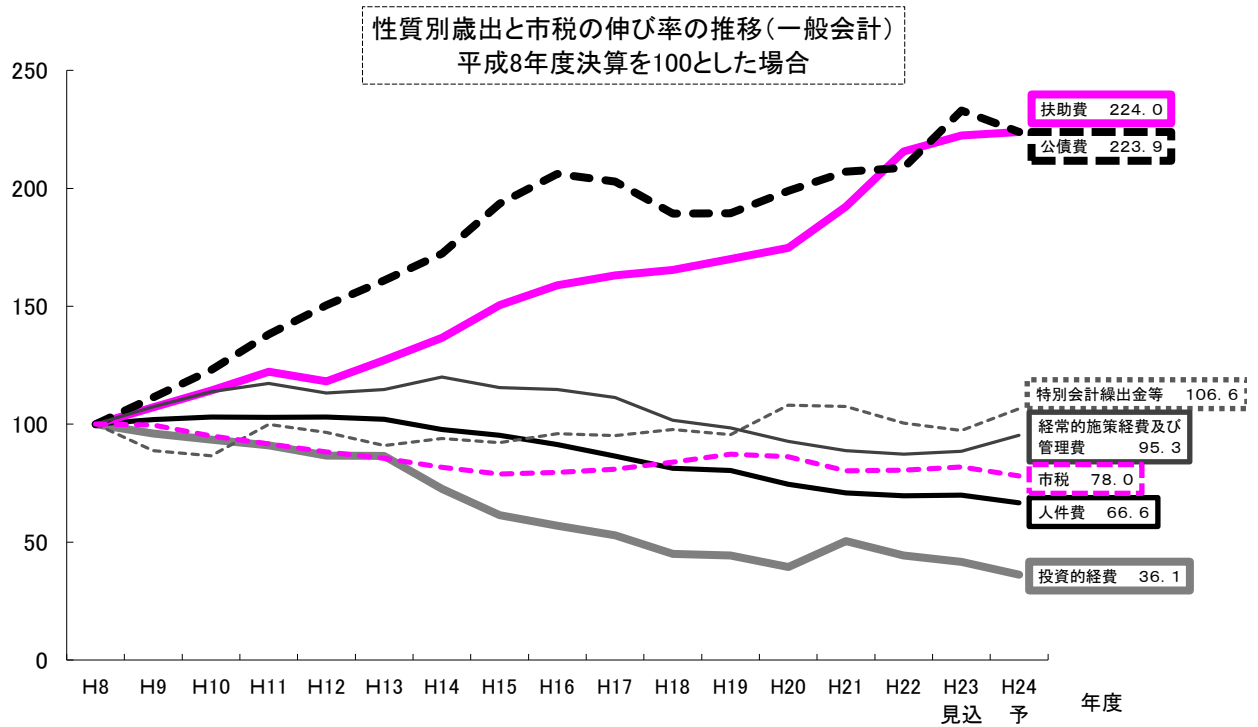
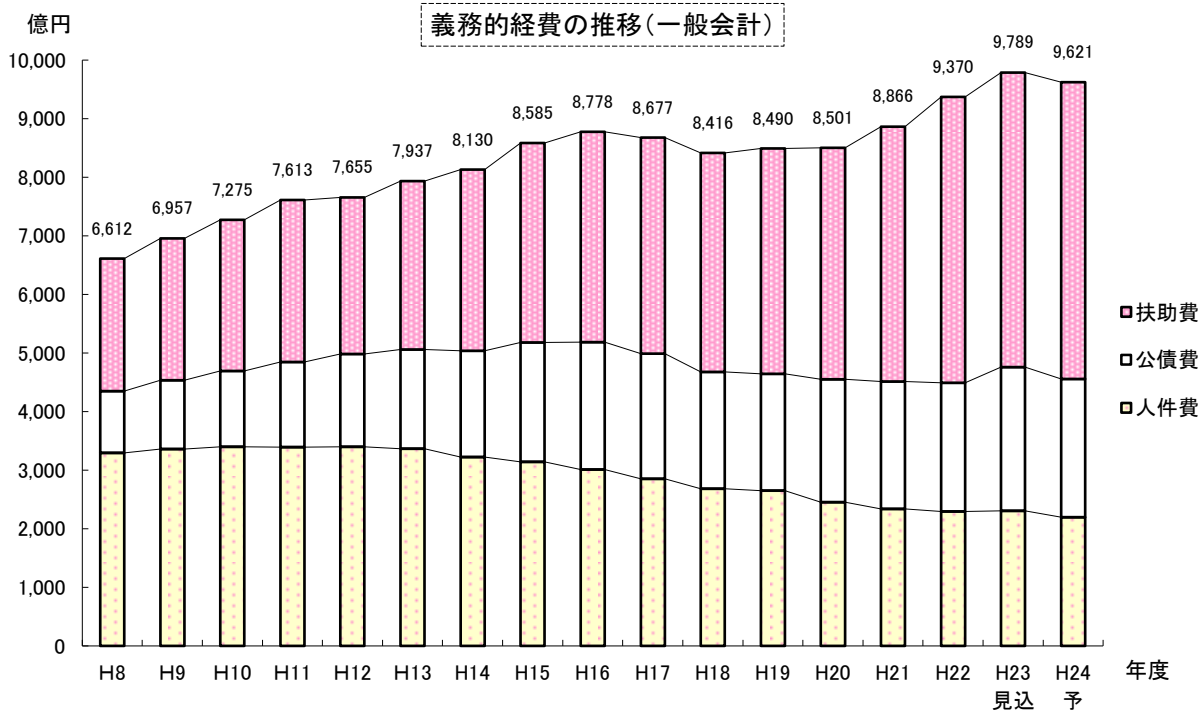


(3) 性質別経費の状況

① 性質別経費の推移

➤ 市税収入が低水準で推移するなか、人件費や経常的施策経費等の抑制を図っているものの、生活保護費などの扶助費や市債償還のための公債費といった義務的経費が高い伸びを示しています。





性質別経費の推移(一般会計)

(億円)

	H8	H9	H10	H11	H12	H13	H14	H15	H16
投資的経費	7,938	7,621	7,414	7,228	6,883	6,865	5,760	4,876	4,519
義務的経費	6,612	6,957	7,275	7,613	7,655	7,937	8,130	8,585	8,778
人件費	3,297	3,361	3,397	3,393	3,397	3,365	3,224	3,144	3,013
扶助費	2,262	2,423	2,583	2,765	2,674	2,877	3,091	3,404	3,595
公債費	1,053	1,173	1,295	1,455	1,584	1,695	1,815	2,037	2,170
特別会計繰出金等	2,601	2,308	2,253	2,599	2,510	2,364	2,445	2,397	2,496
経常的施策経費及び管理費	1,459	1,567	1,659	1,711	1,652	1,674	1,750	1,686	1,674
歳出計	18,610	18,453	18,601	19,151	18,700	18,840	18,085	17,544	17,467

	H17	H18	H19	H20	H21	H22	H23 見込	H24 予
投資的経費	4,195	3,575	3,517	3,130	4,007	3,520	3,303	2,869
義務的経費	8,677	8,416	8,490	8,501	8,866	9,370	9,789	9,621
人件費	2,853	2,682	2,648	2,455	2,336	2,295	2,305	2,197
扶助費	3,688	3,741	3,847	3,952	4,350	4,877	5,031	5,066
公債費	2,136	1,993	1,995	2,094	2,180	2,198	2,453	2,358
特別会計繰出金等	2,474	2,542	2,484	2,809	2,795	2,613	2,533	2,772
経常的施策経費及び管理費	1,624	1,484	1,435	1,353	1,296	1,274	1,292	1,390
歳出計	16,970	16,017	15,926	15,793	16,964	16,777	16,917	16,652

※H24予は当初+7月補正