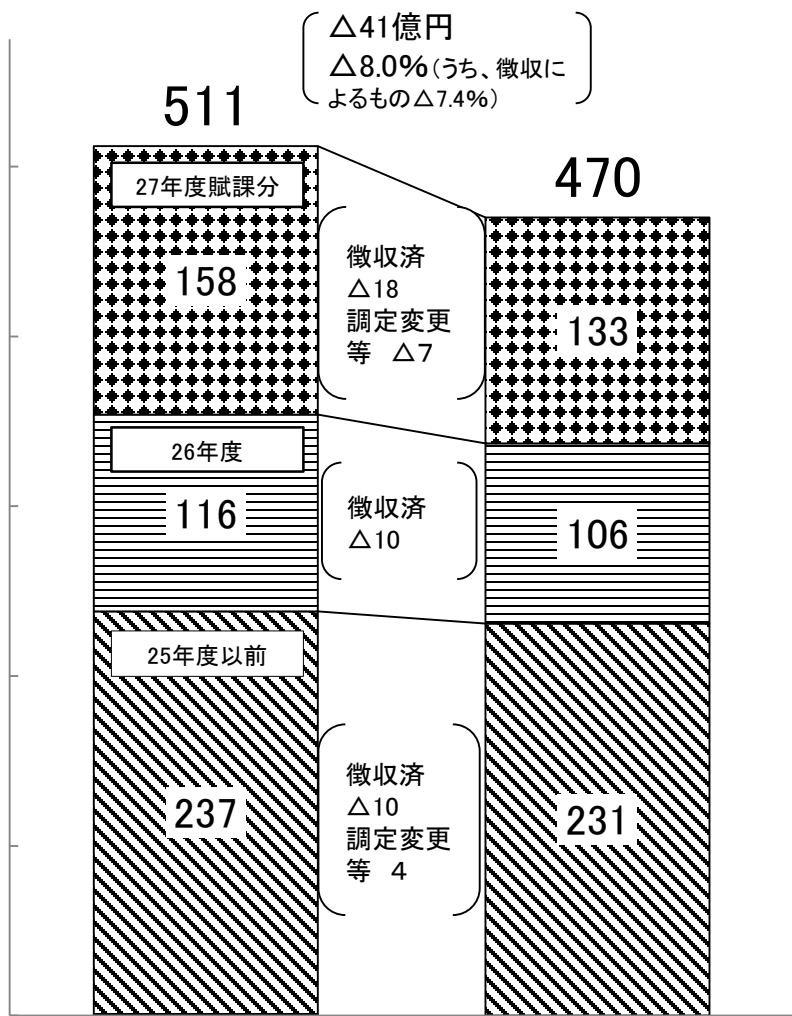


未 収 金 の 状 況 (7 月 末 現 在)

(単位: 億円)

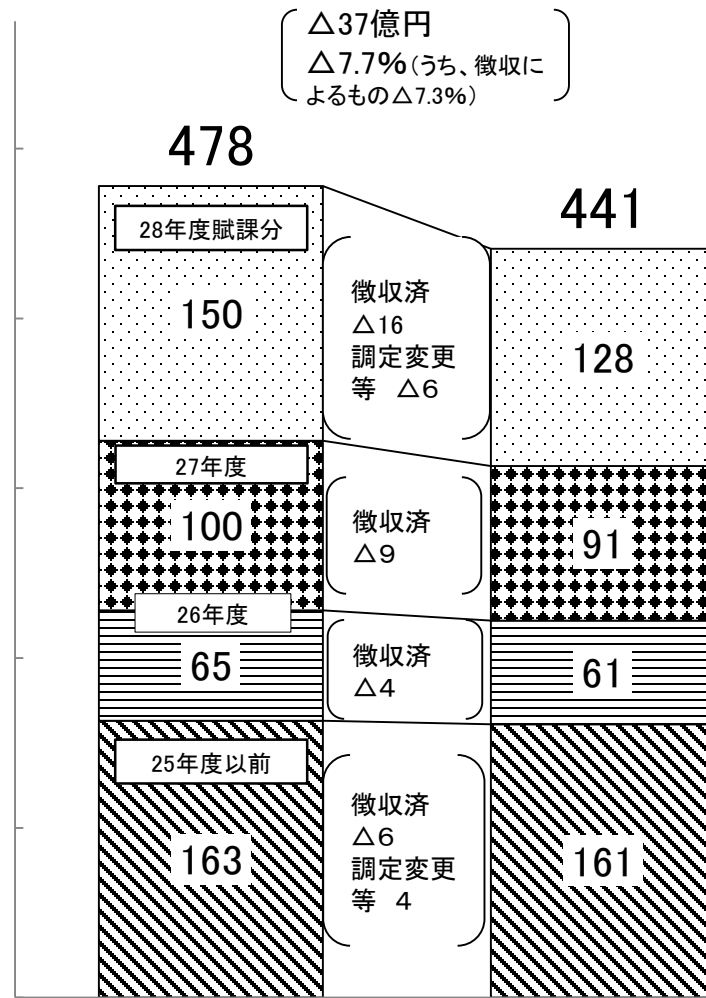
28年度

29年度



27年度決算 (28年5月末)

28年7月末



28年度決算 (29年5月末)

29年7月末

29年7月末における未収金の主な内訳

上段():28年度7月末

下段:29年度7月末

(単位:百万円)

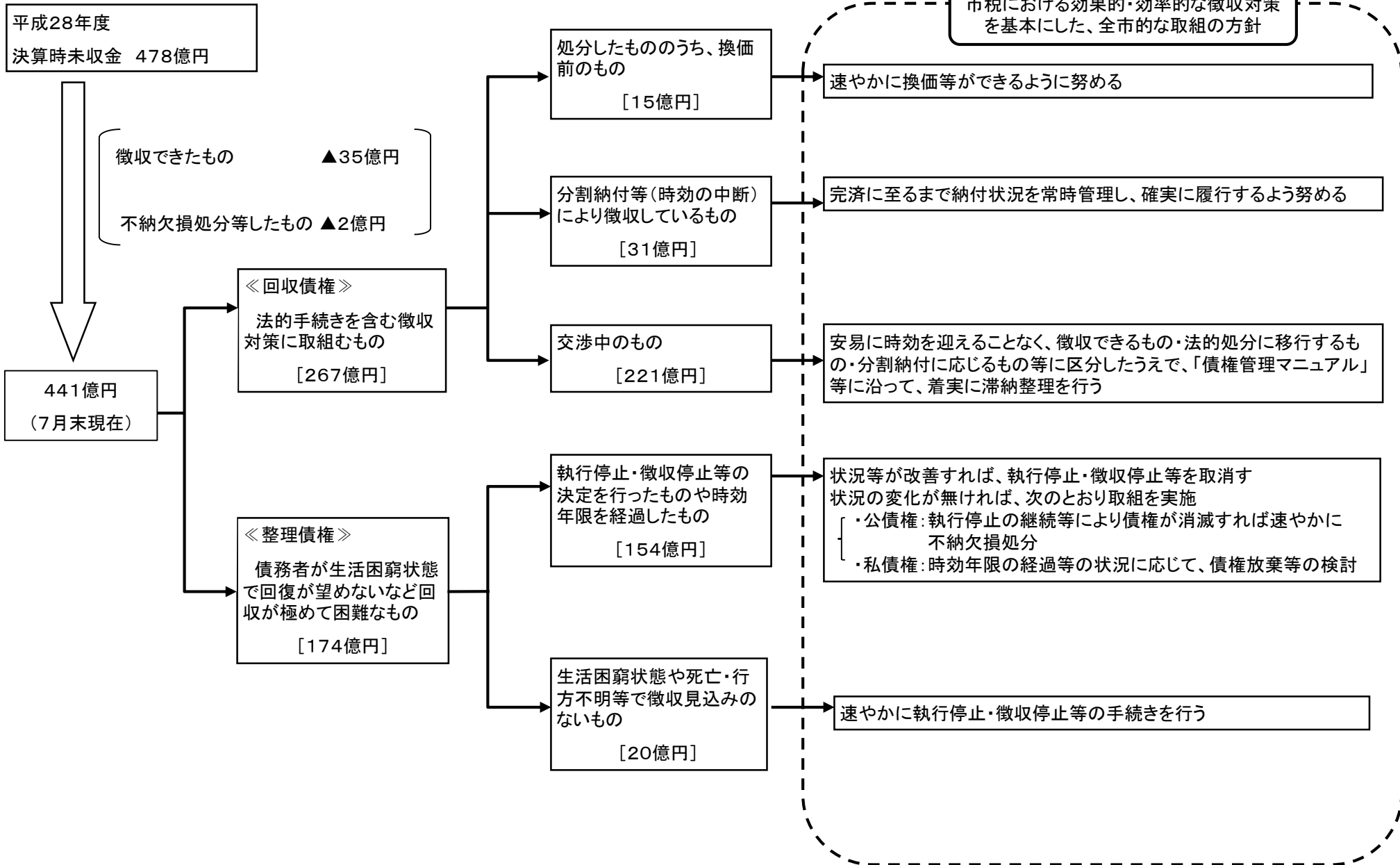
	前年度決算時 未収金残高	今年度徴収済額 【過年度分】	不納欠損処理等 【過年度分】	7月末現在未収金 【過年度分】
	上段()27年度決算 28年度決算時 A	29年4月～29年7月 B	29年4月～29年7月 C	29年7月末 D=A-B-C
国民健康保険料	(19,072)	(1,475)	(339)	(17,258)
	17,385	1,294	111	15,980
市税	(14,031)	(1,560)	(216)	(12,255)
	11,930	1,557	61	10,312
生活保護費返還金	(8,034)	(72)	(-9)	(7,971)
	8,637	74	25	8,538
介護保険料	(2,187)	(136)	(9)	(2,042)
	2,160	124	5	2,031
住宅使用料	(823)	(91)	(0)	(732)
	737	97	0	640
保育所保育料	(383)	(66)	(0)	(317)
	252	41	0	211
その他の債権	(6,601)	(454)	(-268)	(6,415)
	6,703	341	4	6,358
合 計	(51,131)	(3,854)	(287)	(46,990)
	47,804	3,528	206	44,070

29年7月末における未収金の所属別状況

(単位:千円)

所 属	28年度決算時 未収金残高 A	29年度徴収済額 【過年度分】 B	29年度不納欠損処理等 【過年度分】 C	29年7月末現在未収金 【過年度分】 D=A-B-C
人 事 室	1,627	16	0	1,611
区 役 所	1,059	78	-450	1,431
危 機 管 理 室	135,739	1,758	0	133,981
経 済 戦 略 局	102,811	421	0	102,390
中 央 卸 売 市 場	18,093	310	0	17,783
市 民 局	1,194	46	924	224
財 政 局	11,930,363	1,557,549	60,752	10,312,062
契 約 管 財 局	48,076	1,039	0	47,037
都 市 計 画 局	357	0	0	357
福 祉 局	30,608,283	1,601,432	145,624	28,861,227
健 康 局	1,369	40	0	1,329
こ ども 青 少 年 局	1,282,902	74,903	4,901	1,203,098
環 境 局	48,581	990	2	47,589
都 市 整 備 局	2,482,454	111,044	144	2,371,266
建 設 局	227,325	113,505	-825	114,645
港 湾 局	402,975	3,493	-3,272	402,754
消 防 局	953	70	0	883
交 通 局	496	0	0	496
水 道 局	167,338	44,919	-881	123,300
教 育 委 員 会 事 務 局	342,257	16,624	-448	326,081
合 計	47,804,252	3,528,237	206,471	44,069,544
	25以前分16,357,222	25以前分581,463	25以前分-322,407	25以前分16,098,166
	26賦課分6,467,280	26賦課分421,241	26賦課分-66,476	26賦課分6,112,515
	27賦課分9,967,426	27賦課分862,986	27賦課分-17,212	27賦課分9,121,652
	28賦課分15,012,324	28賦課分1,662,547	28賦課分612,566	28賦課分12,737,211

平成28年度決算における未収金への取組状況(7月末現在)



28年度決算における未収金への取組状況(7月末現在)

処分済み
 分納履行中
 交渉中
 執行停止等
 生活困窮・行方不明等

(単位:%)

