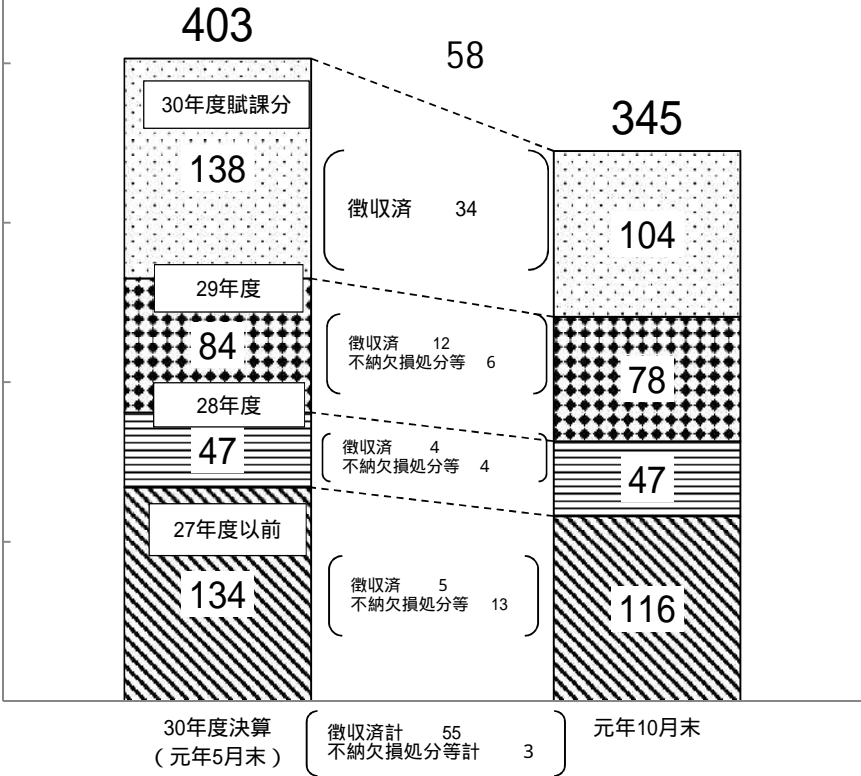


# 平成30年度決算時未収金の対策状況（令和元年10月末現在）

元年度

（単位：億円）

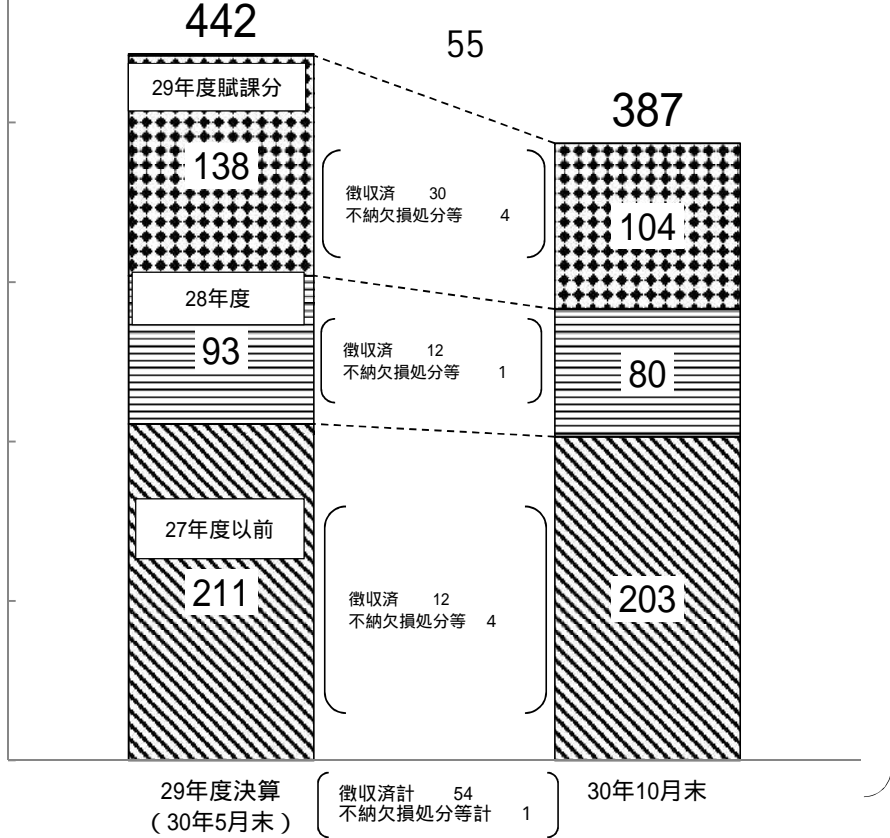
平成30年度決算時(元年5月末)未収金 403億円・・・α  
 令和元年度末の未収金残高目標 258億円・・・β  
 令和元年10月末の未収金残高 345億円・・・γ  
 進捗率 40.0%【 58億円(γ - α) / 145億円(β - α)】



参考 30年度

（単位：億円）

平成29年度決算時(30年5月末)未収金 442億円・・・α  
 平成30年度末の未収金残高目標 288億円・・・β  
 平成30年10月末の未収金残高 387億円・・・γ  
 進捗率 35.7%【 55億円(γ - α) / 154億円(β - α)】



不納欠損処分等...不納欠損処分による減額、調定変更による増減の額を表す。

平成30年度決算時未収金の主な債権別対策状況（令和元年10月末現在）

上段：令和元年  
参考 下段（ ）：平成30年  
（単位：千円）

	所属	決算時(5月末) 未収金残高 A	徴収済額 (10月末) [過年度分] B	不納欠損処分等 (10月末) [過年度分] C	未収金残高 (10月末) [過年度分] D = A - B - C
国民健康保険料	福祉局	<b>13,694,517</b> (15,569,019)	<b>2,201,623</b> (2,256,774)	<b>192,571</b> (204,491)	<b>11,300,323</b> (13,107,754)
市税	財政局	<b>9,573,503</b> (10,121,644)	<b>2,277,652</b> (2,029,144)	<b>118,013</b> (148,321)	<b>7,177,838</b> (7,944,179)
生活保護費返還金	福祉局	<b>8,511,309</b> (9,189,839)	<b>140,520</b> (166,718)	<b>△ 6,762</b> (△ 241,392)	<b>8,377,551</b> (9,264,513)
介護保険料	福祉局	<b>1,916,077</b> (1,992,965)	<b>205,261</b> (192,065)	<b>4,179</b> (10,422)	<b>1,706,637</b> (1,790,478)
住宅使用料	都市整備局	<b>474,849</b> (627,915)	<b>113,218</b> (120,387)	<b>0</b> (0)	<b>361,631</b> (507,528)
保育所保育料	こども青少年局	<b>286,707</b> (322,364)	<b>74,154</b> (72,055)	<b>3,226</b> (0)	<b>209,327</b> (250,309)
その他の債権		<b>5,877,555</b> (6,395,566)	<b>510,665</b> (561,201)	<b>11,575</b> (43,869)	<b>5,355,315</b> (5,790,496)
合計		<b>40,334,517</b> (44,219,312)	<b>5,523,093</b> (5,398,344)	<b>322,802</b> (165,711)	<b>34,488,622</b> (38,655,257)

【内訳】

一般会計		<b>22,406,396</b> (24,202,459)	<b>2,740,148</b> (2,584,176)	<b>120,785</b> (△ 48,871)	<b>19,545,463</b> (21,667,154)
特別会計		<b>17,928,121</b> (20,016,853)	<b>2,782,945</b> (2,814,168)	<b>202,017</b> (214,582)	<b>14,943,159</b> (16,988,103)

不納欠損処分等...不納欠損処分による減額、調定変更による増減の額を表す。( )は増額)

平成30年度決算時未収金の所属別対策状況（令和元年10月末現在）

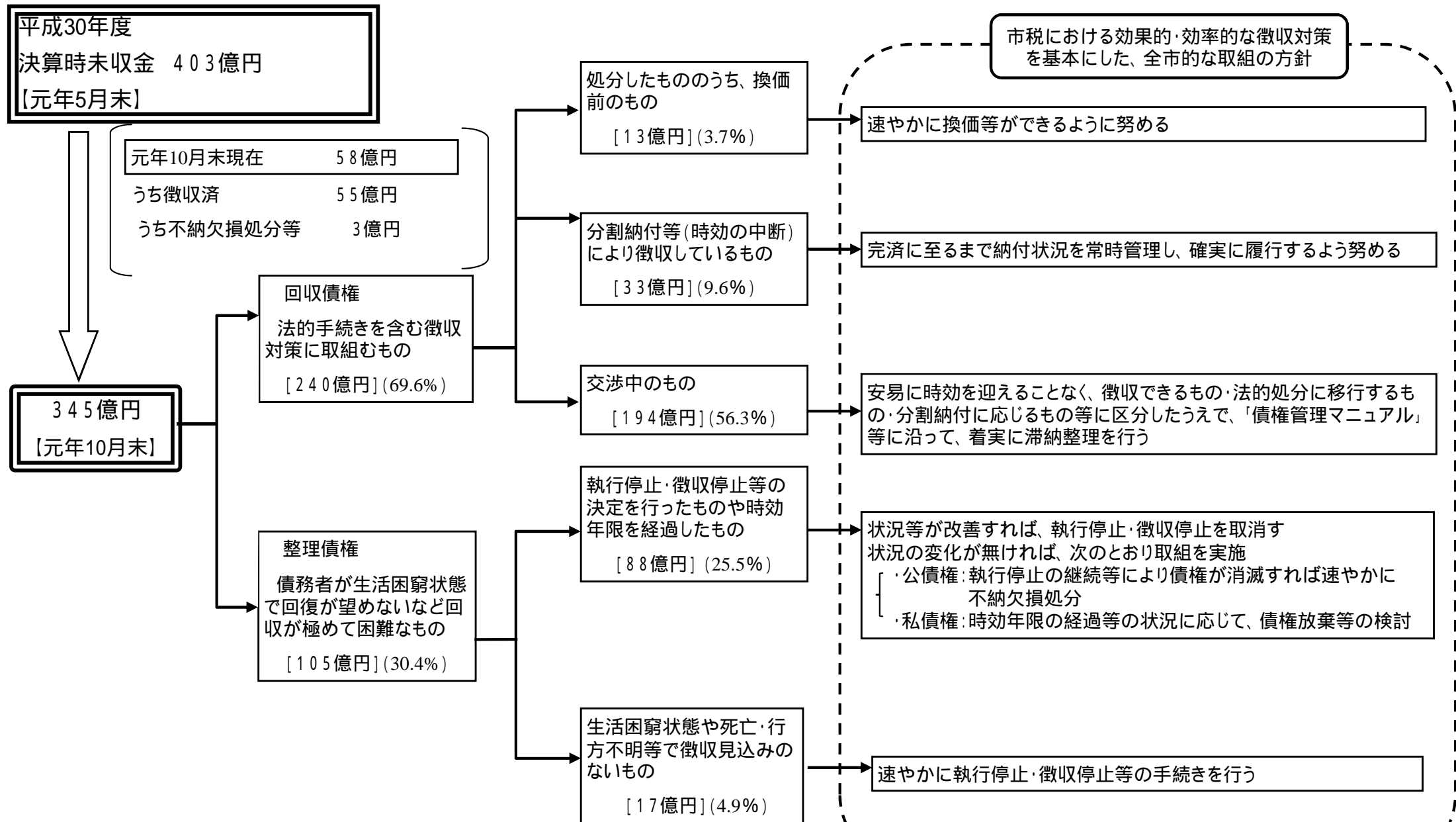
上段：令和元年  
参考 下段（）：平成30年

（単位：千円）

所 属	決算時(5月末) 未収金残高 A	徴収済額 (10月末) [過年度分] B	不納欠損処分等 (10月末) [過年度分] C	未収金残高 (10月末) [過年度分] D = A - B - C
人 事 室	3,396 (3,136)	0 (20)	0 (0)	3,396 (3,116)
区 役 所	1,871 (2,010)	234 (155)	0 (0)	1,637 (1,855)
危 機 管 理 室	106,991 (113,137)	2,520 (4,614)	0 (0)	104,471 (108,523)
経 済 戦 略 局	110,106 (113,258)	800 (749)	0 (△ 56)	109,306 (112,565)
中 央 卸 売 市 場	20,712 (19,864)	2,847 (2,115)	2,067 (0)	15,798 (17,749)
市 民 局	81 (160)	0 (0)	△ 26 (0)	107 (160)
財 政 局	9,574,855 (10,123,198)	2,278,476 (2,029,222)	118,013 (148,354)	7,178,366 (7,945,622)
契 約 管 財 局	58,717 (53,123)	6,576 (6,516)	0 (0)	52,141 (46,607)
都 市 計 画 局	1,857 (1,857)	0 (0)	0 (0)	1,857 (1,857)
福 祉 局	26,292,035 (29,214,191)	2,774,650 (2,872,464)	192,996 (△ 11,192)	23,324,389 (26,352,919)
健 康 局	1,367 (1,364)	57 (29)	0 (0)	1,310 (1,335)
こ ど も 青 少 年 局	1,347,544 (1,397,674)	114,158 (121,339)	2,440 (△ 2,059)	1,230,946 (1,278,394)
環 境 局	16,304 (18,301)	2,144 (1,365)	△ 1,606 (△ 21)	15,766 (16,957)
都 市 整 備 局	1,770,903 (2,108,768)	136,306 (141,891)	1 (46)	1,634,596 (1,966,831)
建 設 局	213,252 (210,070)	105,153 (112,669)	24 (△ 485)	108,075 (97,886)
港 湾 局	356,589 (347,681)	4,004 (12,587)	0 (7,071)	352,585 (328,023)
消 防 局	643 (771)	0 (60)	0 (0)	643 (711)
水 道 局	130,154 (132,532)	51,504 (47,664)	△ 136 (△ 1,205)	78,786 (86,073)
教 育 委 員 会 事 務 局	327,140 (358,217)	43,664 (44,885)	9,029 (25,258)	274,447 (288,074)
合 計	40,334,517 (44,219,312)	5,523,093 (5,398,344)	322,802 (165,711)	34,488,622 (38,655,257)

不納欠損処分等...不納欠損処分による減額、調定変更による増減の額を表す。( )は増額

# 平成30年度決算時未収金の解消に向けた今後の対策のまとめ (令和元年10月末現在)

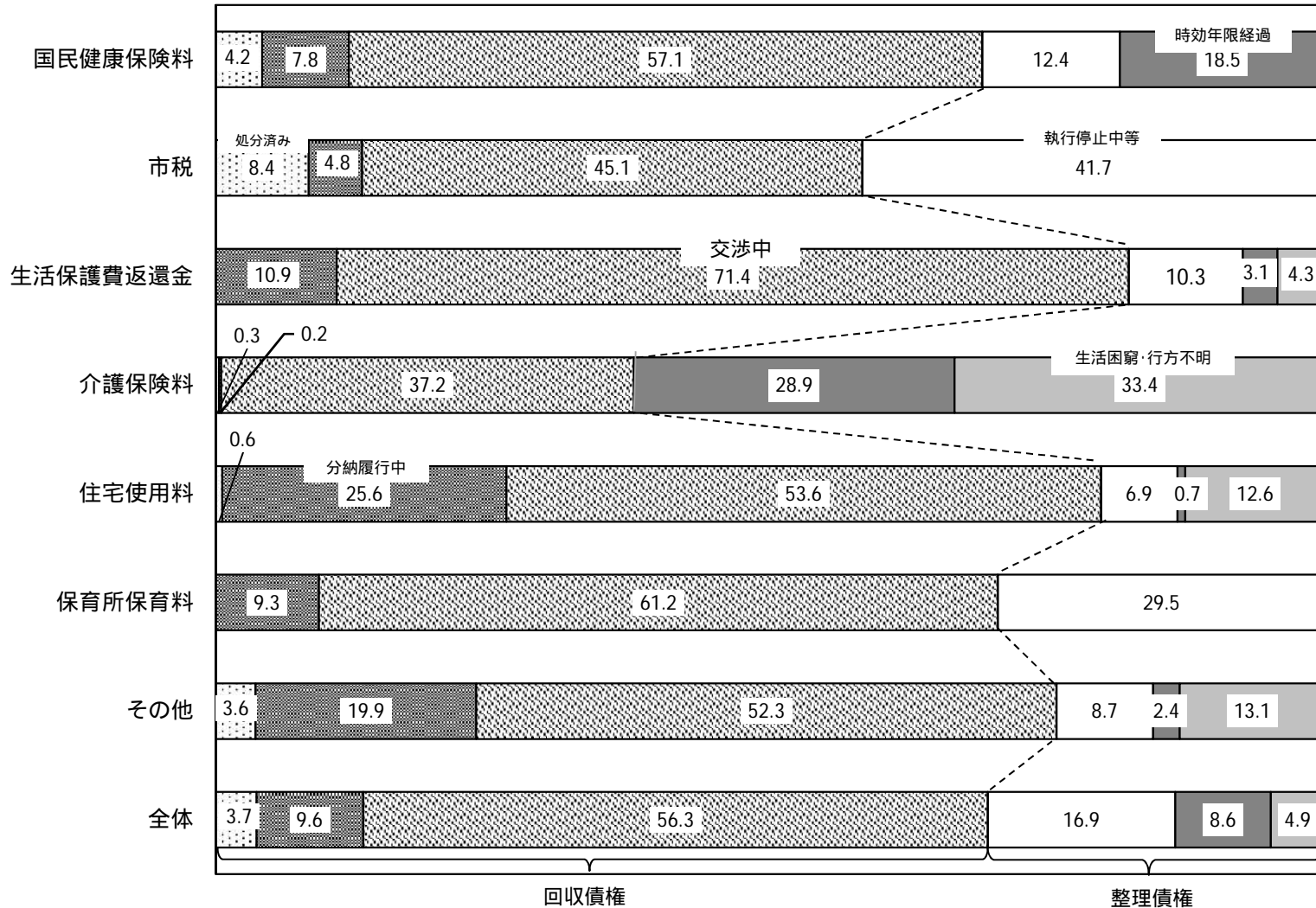


不納欠損処分等...不納欠損処分による減額、調定変更による増減の額を表す。

平成30年度決算時未収金の解消に向けた今後の対策のまとめ(令和元年10月末現在)  
 ~ 主な債権別取組状況の割合 ~

回収債権 [ 処分済み 分納履行中 交渉中 ] 整理債権 [ 執行停止中等 時効年限経過 生活困窮・行方不明等 ]

(単位: %)



参考: 未収金残高

113億円

72億円

84億円

17億円

4億円

2億円

53億円

345億円