

令和 6 年度

固定資産概要調書

大阪市財政局税務部

目次

令和6年度 土地に関する概要調書報告書

第 1 表	納税義務者数に関する調	土- 2
第 2 表	総括表	土- 3
第 3 表	納税義務者区分による土地に関する調	土- 5
第 4 表	宅地に関する調	土- 7
第 5 表	宅地等の負担調整に関する調(宅地(小規模住宅用地、一般住宅用地))	土- 9
第 6 表	宅地等の負担調整に関する調(宅地(住宅用地以外の宅地))	土-11
第 7 表	宅地等の負担調整に関する調(農業用施設の用に供する宅地(農地+造成費として評価されるもの)、生産緑地地区内の宅地(農地+造成費として評価されるもの))	土-14
第 8 表	宅地等の負担調整に関する調(宅地計、一般山林)	土-16
第 9 表	宅地等の負担調整に関する調(複合利用鉄軌道用地(小規模住宅用地、一般住宅用地))	土-17
第10 表	宅地等の負担調整に関する調(その他(宅地比準土地、宅地比準土地以外の土地)、総計)、その他(負担水準0.6~0.7)	土-19
第11 表	宅地等の負担調整に関する調(その他(負担水準0.45~0.6))	土-22
第47 表	農地の負担調整に関する調(一般市街化区域農地)	土-23
第48 表	農地の負担調整に関する調(介在農地)	土-25
第49 表	農地の負担調整に関する調(一般農地)	土-27
第50 表	農地の負担調整に関する調(合計)	土-29
第17 表	課税標準の特例等に関する調	土-31
第18 表	介在農地、介在山林及び市街化区域農地に関する調	土-36
第19 表	負担調整措置等による軽減額に関する調	土-39
第13 表	特定市街化区域農地の負担調整に関する調(令2以前の課税分から新たに市街化区域農地となったもの)	土-40
第14 表	特定市街化区域農地の負担調整に関する調(令3・令4の課税分から新たに市街化区域農地となったもの)	土-42
第15 表	特定市街化区域農地の負担調整に関する調(令5・令6の課税分から新たに市街化区域農地となったもの)	土-46
第16 表	特定市街化区域農地の負担調整に関する調(合計)	土-50

令和6年度 家屋に関する概要調書等報告書

第 21 表	納税義務者数に関する調	家- 2
第 22 表	総括表	家- 3
第 23 表	所有者区分による家屋に関する調	家- 4
第 24 表	木造家屋に関する調	家- 5
第 25 表	木造以外の家屋に関する調(1)事務所、店舗	家- 7
第 26 表	木造以外の家屋に関する調(2)住宅用建物	家- 8
第 27 表	木造以外の家屋に関する調(3)病院、ホテル	家- 9
第 28 表	木造以外の家屋に関する調(4)工場、倉庫	家-10
第 29 表	木造以外の家屋に関する調(5)その他	家-11
第 30 表	木造以外の家屋に関する調(6)合計	家-12
第 31 表	新增分家屋に関する調(1)木造家屋	家-13
第 32 表	新增分家屋に関する調(2)木造以外の家屋	家-14
第 33 表	減少分家屋に関する調(1)木造家屋	家-16
第 34 表	減少分家屋に関する調(2)木造以外の家屋	家-17
第 35 表	課税標準額等に関する調(その1)	家-18
第 36 表	課税標準額等に関する調(その2)	家-19
第 37 表	軽減税額等に関する調	家-20
第 38 表	建築年次区分による家屋に関する調	家-22
第 39 表	家屋の変動に関する調	家-23
第 40 表	法附則第15条の6第1項及び第2項による軽減税額等の床面積区分に関する調	家-24
第 41 表	法附則第15条の6及び第15条の7の減額適用を受けなかった住宅の個数に関する調	家-25
第 42 表	法附則第15条の7第1項及び第2項による軽減税額等の床面積区分に関する調	家-26
第 43 表	新築住宅に関する調	家-27
第 44 表	法附則第56条の規定による軽減税額等に関する調	家-28
第 45 表	法附則第55条の規定による減額課税等に関する調	家-30
第 46 表	都市再生特別措置法第88条第3項に規定する勧告を受けた住宅に関する調	家-31

令和 6 年度 償却資産に関する概要調書等報告書

第 69 表	納税義務者数に関する調	償- 2
第 70 表	償却資産の価格等に関する調(市町村計)	償- 3
第 71 表	償却資産の価格等に関する調(個人分)	償- 4
第 72 表	償却資産の価格等に関する調(法人分)	償- 5
第 73 表	市町村長が価格等を決定したもののうち課税標準の特例規定の適用を受けるものに関する調(1)(法第349条の3, 法第349条の3の4関係)	償- 6
第 74 表	市町村長が価格等を決定したもののうち課税標準の特例規定の適用を受けるものに関する調(2)(法第349条の3, 法第349条の3の4関係)	償- 9
第 75 表	市町村長が価格等を決定したもののうち課税標準の特例規定の適用を受けるものに関する調(3)(法附則第15条関係)	償-11
第 76 表	市町村長が価格等を決定したもののうち課税標準の特例規定の適用を受けるものに関する調(4)(法附則第15条関係)	償-15
第 77 表	市町村長が価格等を決定したもののうち課税標準の特例規定の適用を受けるものに関する調(5)(法附則第15条の2, 法附則第15条の3, 旧法附則第16条の2, 法附則第16条の3)	償-17
第 78 表	市町村長が価格等を決定したもののうち課税標準の特例規定の適用を受けるものに関する調(6)(法附則第56条, 法附則第56条の2)	償-19
第 79 表	償却資産の段階別納税義務者数に関する調(市町村計)	償-20
第 80 表	償却資産の段階別納税義務者数に関する調(個人分)	償-21
第 81 表	償却資産の段階別納税義務者数に関する調(法人分)	償-22

令和 6 年度 都市計画税に関する調報告書

第 51 表	都市計画区域及び課税区域に関する調	都- 2
第 52 表	納税義務者数に関する調	都- 3
第 53 表	地積及び床面積等に関する調	都- 4
第 54 表	決定価格及び課税標準額に関する調	都- 5
第 55 表	三大都市圏の特定市に所在する市街化区域内の農地に関する調	都- 7
第 56 表	課税標準の特例等に関する調	都- 9
第 57 表	課税標準の特例等に関する調	都-11
第 58 表	課税標準の特例等に関する調	都-13
第 59 表	宅地等の負担調整に関する調(宅地(小規模住宅用地、一般住宅用地))	都-19
第 60 表	宅地等の負担調整に関する調(宅地(商業地等)、宅地計、その他)	都-21
第 61 表	宅地等の負担調整に関する調(その他、合計)	都-24
	宅地等の負担調整に関する調(その他(負担水準0.6～0.7))	都-26
第 62 表	宅地等の負担調整に関する調(その他(負担水準0.45～0.6))	都-27
第 63 表	農地の負担調整に関する調	都-28

令和 6 年度 市町村交付金に関する概要調書等報告書

令和 6 年度	市町村交付金の交付額等に関する調	交- 2
---------	------------------	------

1	地方公共団体コード						7	表番号	8
	2	7	1	0	0	4		0	1

令和6年度土地に関する概要調書報告書
第1表 納税義務者数に関する調

都 道 府 県 名 大阪府

市 町 村 名 大阪市

区 分 個 人 ・ 法人の別	行 番 号	(1)	(2)	(3)
		総 数 (人) 12 (イ)	法定免税点未満 の 物 (人) 19 (イ) - (ハ) (ロ)	法定免税点以上 の 物 (人) 26 (ハ) 32
個 人	0 1 0	447,640	13,213	434,427
法 人	0 2 0	59,964	2,075	57,889
計	0 3 0	507,604	15,288	492,316

地方公共団体コード						表番号	
1	2	7	1	0	0	4	0 2

第2表 総括表

都道府県名 大阪府

市町村名 大阪市

区 分 地 目		行 番 号	(1)		(2)		(3)		(4)		(5)			(6)			(7)			(8)			(9)			(10)		
			地 積		積		積		積		決 定 価 格		決 定 価 格		決 定 価 格		課 税 標 準 額		課 税 標 準 額		課 税 標 準 額		課 税 標 準 額					
			非課税地積	評価総地積	法定免税点未満のもの(ロ)-(ニ)	法定免税点以上のもの	総 額	法定免税点未満のもの(ホ)-(ト)	法定免税点以上のもの	総 額	法定免税点未満のもの(チ)-(ヌ)	法定免税点以上のもの	総 額	法定免税点未満のもの(チ)-(ヌ)	法定免税点以上のもの													
		9	12 (㎡)(イ)	27 (㎡)(ロ)	42 (㎡)(ハ)	57 (㎡)(ニ)	72 (千円)(ホ)	87 (千円)(ヘ)	102 (千円)(ト)	117 (千円)(ト)	132 (千円)(チ)	147 (千円)(ニ)	162 (千円)(ハ)															
田	一 般 田	0 1 0	49,025	297,623	35,643	261,980	45,250	5,443	39,807	45,247	5,443	39,804																
	勸 告 遊 休 田	0 2 0			0			0		0																		
	介 在 田 ・ 市 街 化 区 域 田	0 3 0	1,052,879	42,647	0	42,647	2,889,370	0	2,889,370	963,095	0	963,095																
畑	一 般 畑	0 4 0	55,183	319,726	40,195	279,531	39,075	4,924	34,151	39,030	4,924	34,106																
	勸 告 遊 休 畑	0 5 0			0			0		0																		
	介 在 畑 ・ 市 街 化 区 域 畑	0 6 0	159,740	94,586	2	94,584	9,320,814	110	9,320,704	2,678,235	37	2,678,198																
宅 地	小 規 模 住 宅 用 地	0 7 0		55,044,162	108,240	54,935,922	9,167,737,346	5,761,310	9,161,976,036	1,445,796,171	955,787	1,444,840,384																
	一 般 住 宅 用 地	0 8 0		1,452,751	118	1,452,633	195,640,576	11,732	195,628,844	64,690,411	3,863	64,686,548																
	住 宅 用 地 以 外 の 宅 地	0 9 0		49,613,695	3,490	49,610,205	14,055,068,422	207,146	14,054,861,276	7,730,560,936	134,956	7,730,425,980																
	計	1 0 0	21,822,764	106,110,608	111,848	105,998,760	23,418,446,344	5,980,188	23,412,466,156	9,241,047,518	1,094,606	9,239,952,912																
塩 田		1 1 0																										
鉱 泉 地		1 2 0			0			0			0																	
池 沼		1 3 0	27,765		0			0			0																	
山 林	一 般 山 林	1 4 0			0			0			0																	
	介 在 山 林	1 5 0			0			0			0																	
牧 場		1 6 0			0			0			0																	
原 野		1 7 0			0			0			0																	
雑 種 地	ゴ ル フ 場 用 地	1 8 0			0			0			0																	
	遊 園 地 等 の 用 地	1 9 0			0			0			0																	
	鉄 軌 道 用 地 複 合 利 用	単 体 利 用	2 0 0	163,183	2,725,059	4	2,725,055	189,065,818	278	189,065,540	101,173,393	172	101,173,221															
		小規模住宅用地	2 1 0		13,430	0	13,430	1,608,569	0	1,608,569	263,171	0	263,171															
		一般住宅用地	2 2 0		1	0	1	51	0	51	17	0	17															
		住宅用地以外	2 3 0		823,089	0	823,089	824,115,051	0	824,115,051	384,327,960	0	384,327,960															
		計	2 4 0	38,907	836,520	0	836,520	825,723,671	0	825,723,671	384,591,148	0	384,591,148															
	そ の 他 の 雑 種 地	2 5 0	12,707,132	2,111,823	759,782	1,352,041	40,182,146	4,665	40,177,481	25,571,879	3,042	25,568,837																
計	2 6 0	12,909,222	5,673,402	759,786	4,913,616	1,054,971,635	4,943	1,054,966,692	511,336,420	3,214	511,333,206																	
そ の 他		2 7 0	37,459,431																									
合 計		2 8 0	73,536,009	112,538,592	947,474	111,591,118	24,485,712,488	5,995,608	24,479,716,880	9,756,109,545	1,108,224	9,755,001,321																

1	地方公共団体コード	表番号	8
2	7	1	0
0	0	4	0
2			

第2表 総括表 (つづき)

都道府県名 大阪府

市町村名 大阪市

区分 地目		行番号 9	(11)	(12)	(13)	(14)	(15)	
			筆数				単位当たり価格	
			非課税地筆数	評価総筆数	法定免税点未満のもの(ヲ)-(カ)	法定免税点以上のもの(筆)(カ)	平均価格	最高価格
			12 (筆)(ル)	27 (筆)(ヲ)	42 (筆)(ワ)	57 (筆)(カ)	(ホ) (ロ) (円/㎡)(ヨ)	72 (円/㎡)(タ) 80
田	一般田	0 1 1	142	424	54	370	152	156
	勧告遊休田	0 2 1			0		0	
	介在田・市街化区域田	0 3 1	2,307	111	0	111	67,751	141,300
畑	一般畑	0 4 1	125	479	61	418	122	156
	勧告遊休畑	0 5 1			0		0	
	介在畑・市街化区域畑	0 6 1	497	361	1	360	98,543	467,700
宅地	小規模住宅用地	0 7 1		521,054	5,371	515,683	166,552	9,622,792
	一般住宅用地	0 8 1		21,527	80	21,447	134,669	5,456,707
	住宅用地以外の宅地	0 9 1		165,200	1,413	163,787	283,290	9,993,019
	計	1 0 1	62,110	707,781	6,864	700,917	220,698	9,993,019
塩田		1 1 1						
鉱泉地		1 2 1			0		0	
池沼		1 3 1	34		0		0	
山林	一般山林	1 4 1			0		0	
	介在山林	1 5 1			0		0	
牧場		1 6 1			0		0	
原野		1 7 1			0		0	
雑種地	ゴルフ場用地	1 8 1			0		0	
	遊園地等の用地	1 9 1			0		0	
	単体利用	2 0 1	525	3,502	3	3,499	69,380	3,196,000
	鉄軌道用地 複合利用	小規模住宅用地		72	0	72	119,774	321,574
		一般住宅用地		2	0	2	51,000	111,429
		住宅用地以外		1,701	0	1,701	1,001,247	9,940,000
		計	469	1,775	0	1,775	987,094	9,940,000
	その他の雑種地	2 5 1	12,208	29,992	10,731	19,261	19,027	1,657,594
	計	2 6 1	13,202	35,269	10,734	24,535	185,950	9,940,000
その他		2 7 1	112,077					
合計		2 8 1	190,494	744,425	17,714	726,711	217,576	

地方公共団体コード						表番号	
2	7	1	0	0	4	0	3

第3表 納税義務者区分による土地に関する調
(法定免税点以上のもの)

都 道 府 県 名	大阪府
市 町 村 名	大阪市

区 分 地 目		行 番 号 9	(1) 納 税 義 務 者 数		(2) 地 積		(3) 決 定 価 格	
			(4) 個 人		(5) 法 人		(6) 個 人	
			12 (人)(イ)	22 (人)(ロ)	32 (㎡)(ハ)	44 (㎡)(ニ)	56 (千円)(ホ)	68 (千円)(ヘ) 79
田	一 般 田	0 1 0	195	0	261,980	0	39,807	0
	勸 告 遊 休 田	0 2 0						
	介 在 田 ・ 市 街 化 区 域 田	0 3 0	89	0	42,647	0	2,889,370	0
畑	一 般 畑	0 4 0	229	2	271,614	7,917	33,174	977
	勸 告 遊 休 畑	0 5 0						
	介 在 畑 ・ 市 街 化 区 域 畑	0 6 0	260	3	93,969	615	9,278,571	42,133
宅 地	小 規 模 住 宅 用 地	0 7 0	354,855	25,552	45,556,394	9,379,528	7,281,195,659	1,880,780,377
	一 般 住 宅 用 地	0 8 0	13,209	826	1,351,925	100,708	179,408,427	16,220,417
	住 宅 用 地 以 外 の 宅 地	0 9 0	52,936	29,587	13,339,902	36,270,303	3,425,716,009	10,629,145,267
	計	1 0 0	421,000	55,965	60,248,221	45,750,539	10,886,320,095	12,526,146,061
塩 田		1 1 0						
鉱 泉 地		1 2 0						
池 沼		1 3 0	0	0	0	0	0	0
山 林	一 般 山 林	1 4 0						
	介 在 山 林	1 5 0						
牧 場		1 6 0						
原 野		1 7 0						
雑 種 地	ゴ ル フ 場 用 地	1 8 0						
	遊 園 地 等 の 用 地	1 9 0						
	鉄 軌 道 用 地 複 合 利 用	単 体 利 用	2 0 0	114	205	2,724,850	39,059	189,026,481
		小規模住宅用地	2 1 0	12	0	13,430	0	1,608,569
		一般住宅用地	2 2 0	1	0	1	0	51
		住宅用地以外	2 3 0	51	2,573	820,516	196,842	823,918,209
		計	2 4 0	64	2,573	833,947	196,842	825,526,829
	そ の 他 の 雑 種 地	2 5 0	12,643	1,741	338,659	1,013,382	7,655,486	32,521,995
	計	2 6 0	12,654	1,919	341,437	4,572,179	7,891,387	1,047,075,305
合 計		2 7 0	434,427	57,889	61,259,868	50,331,250	10,906,452,404	13,573,264,476
うち宅地比準土地		2 8 0	12,711	2,094	345,983	4,558,748	8,202,184	1,045,466,685

地方公共団体コード						表番号	
2	7	1	0	0	4	0	3

第3表 納税義務者区分による土地に関する調（つづき）
（法定免税点以上のもの）

都道府県名	大阪府
市町村名	大阪市

区 分 地 目		行 番 号	(7)		(8)		(9)		(10)		(11)		(12)	
			課 税 標 準 額		筆 数		単 位 当 た り 価 格							
			個 人	法 人	個 人	法 人	平 均 価 格	最 高 価 格						
			(千円)(ト)	(千円)(チ)	(筆)(リ)	(筆)(ヌ)	(本) 個 人 (ハ) (円／㎡)(ル)	(ホ) 法 人 (ニ) (円／㎡)(ヲ)	個 人 56 (円／㎡)(ワ)	法 人 67 (円／㎡)(カ) 77				
田	一 般 田	0 1 1	39,804	0	370	0	152	0	156	0				
	勸 告 遊 休 田	0 2 1					0	0						
	介 在 田 ・ 市 街 化 区 域 田	0 3 1	963,095	0	111	0	67,751	0	141,300	0				
畑	一 般 畑	0 4 1	33,129	977	407	11	122	123	156	126				
	勸 告 遊 休 畑	0 5 1					0	0						
	介 在 畑 ・ 市 街 化 区 域 畑	0 6 1	2,658,742	19,456	355	5	98,741	68,509	467,700	130,300				
宅 地	小 規 模 住 宅 用 地	0 7 1	1,156,887,707	287,952,677	463,550	52,133	159,828	200,520	9,622,792	9,507,970				
	一 般 住 宅 用 地	0 8 1	59,356,855	5,329,693	19,972	1,475	132,706	161,064	5,456,707	907,229				
	住 宅 用 地 以 外 の 宅 地	0 9 1	1,939,114,792	5,791,311,188	85,875	77,912	256,802	293,054	9,622,762	9,993,019				
	計	1 0 1	3,155,359,354	6,084,593,558	569,397	131,520	180,691	273,792	9,622,792	9,993,019				
塩 田		1 1 1												
鉱 泉 地		1 2 1					0	0						
池 沼		1 3 1					0	0						
山 林	一 般 山 林	1 4 1					0	0						
	介 在 山 林	1 5 1					0	0						
牧 場		1 6 1					0	0						
原 野		1 7 1					0	0						
雑 種 地	ゴ ル フ 場 用 地	1 8 1					0	0						
	遊 園 地 等 の 用 地	1 9 1					0	0						
	鉄 軌 道 用 地 複 合 利 用	単 体 利 用	2 0 1	22,083	101,151,138	3	3,496	190,532	69,371	238,993	3,196,000			
		小 規 模 住 宅 用 地	2 1 1	0	263,171	0	72	0	119,774	0	321,574			
		一 般 住 宅 用 地	2 2 1	0	17	0	2	0	51,000	0	111,429			
		住 宅 用 地 以 外	2 3 1	134,048	384,193,912	18	1,683	76,503	1,004,146	215,176	9,940,000			
		計	2 4 1	134,048	384,457,100	18	1,757	76,503	989,903	215,176	9,940,000			
	そ の 他 の 雑 種 地	2 5 1	5,169,323	20,399,514	15,438	3,823	22,605	32,093	416,898	1,657,594				
	計	2 6 1	5,325,454	506,007,752	15,459	9,076	23,112	229,010	416,898	9,940,000				
合 計		2 7 1	3,164,379,578	6,590,621,743	586,099	140,612	178,036	269,679						
うち宅地比準土地		2 8 1	5,542,389	505,744,564	15,507	8,880	23,707	229,332						

地方公共団体コード						表番号		
1	2	7	1	0	0	4	0	4

第4表 宅地に関する調
(法定免税点以上のもの)

都 道 府 県 名 大阪府

市 町 村 名 大阪市

地区別			行 番 号		(1)		(2)		(3)		(4)		(5)		(6)		最 高 価 格 地 の 所 在
					納 税 義 務 者 数		地 積		決 定 価 格								
					個 人	法 人	個 人	法 人	個 人	法 人							
			9	12	22	32	44	56	68	79							
				(人)	(人)	(㎡)(イ)	(㎡)(ロ)	(千円)(ハ)	(千円)(ニ)								
商業地区	繁 華 街	0	1	0	1,297	1,273	175,084	483,181	241,927,752	821,500,176	中央区心斎橋筋 1 丁目						
	高度商業地区Ⅰ	0	2	0	216	549	179,345	798,120	919,315,895	3,513,608,911	北区角田町						
	高度商業地区Ⅱ	0	3	0	1,901	2,375	595,685	2,173,187	573,055,397	1,986,614,670	北区茶屋町						
	普通商業地区	0	4	0	21,261	10,224	4,210,341	5,806,400	1,699,476,605	2,336,493,668	北区芝田 2 丁目						
	計	0	5	0	24,675	14,421	5,160,455	9,260,888	3,433,775,649	8,658,217,425	北区角田町						
住宅地区	併用住宅地区	0	6	0	42,897	10,738	8,445,392	5,854,110	1,645,800,288	1,158,990,759	西区江之子島 1 丁目						
	高級住宅地区	0	7	0													
	普通住宅地区	0	8	0	305,492	21,916	42,851,704	10,718,084	5,441,520,203	1,381,532,889	淀川区宮原 1 丁目						
	計	0	9	0	348,389	32,654	51,297,096	16,572,194	7,087,320,491	2,540,523,648	西区江之子島 1 丁目						
工業地区	大工場地区	1	0	0	160	404	274,829	10,301,199	17,655,952	545,391,804	福島区大開 4 丁目						
	中小工場地区	1	1	0	15,521	4,635	3,515,636	9,616,258	347,566,605	782,013,184	北区錦町						
	家内工業地区	1	2	0													
	計	1	3	0	15,681	5,039	3,790,465	19,917,457	365,222,557	1,327,404,988	北区錦町						
村落地区	集 団 地 区	1	4	0													
	村 落 地 区	1	5	0													
	計	1	6	0	0	0	0	0	0	0							
観 光 地 区		1	7	0													
農業用施設の用に供する宅地		1	8	0													
生産緑地地区内の宅地		1	9	0	7	0	205	0	1,398	0							
合 計		2	0	0	388,752	52,114	60,248,221	45,750,539	10,886,320,095	12,526,146,061	北区角田町						

- (注) 1. 「農業用施設の用に供する宅地」欄には、固定資産評価基準第1章第3節四に基づき農地＋造成費として評価されるもの
(ただし書に基づくものは商業地区、住宅地区、工業地区、村落地区、観光地区の各欄に計上すること)を計上すること。
2. 「生産緑地地区内の宅地」欄には、固定資産評価基準第1章第3節五に基づき農地等＋造成費として評価されるもの
(ただし書に基づくものは商業地区、住宅地区、工業地区、村落地区、観光地区の各欄に計上すること)を計上すること。

地方公共団体コード						表番号	
1	2	7	1	0	0	4	0
							4

第4表 宅地に関する調（つづき）
（法定免税点以上のもの）

都 道 府 県 名 大阪府

市 町 村 名 大阪市

区 分 地 区 別			(7)		(8)		(9)		(10)		(11)		(12)
			課 税 標 準 額		筆 数		単 位 当 た り 価 格		平 均 価 格		最 高 価 格		
			行 番 号		個 人		法 人		個 人		法 人		
			9	10	12 (千円)	24 (千円)	36 (筆)	46 (筆)	(一) (円/㎡)	(二) (円/㎡)	56 (円/㎡)	67 (円/㎡)	77
商 業 地 区	繁 華 街	0	1	1	110,523,238	425,653,069	2,071	3,687	1,381,781	1,700,191	9,622,792	9,780,996	
	高度商業地区Ⅰ	0	2	1	394,956,809	1,763,656,211	433	2,227	5,125,963	4,402,357	9,593,789	9,993,019	
	高度商業地区Ⅱ	0	3	1	198,294,350	959,047,560	2,770	6,268	962,011	914,148	5,610,538	7,375,772	
	普通商業地区	0	4	1	452,585,075	1,034,186,161	31,883	23,922	403,643	402,400	2,872,879	2,825,799	
	計	0	5	1	1,156,359,472	4,182,543,001	37,157	36,104	665,402	934,923	9,622,792	9,993,019	
住 宅 地 区	併用住宅地区	0	6	1	470,775,750	528,553,180	60,617	22,531	194,876	197,979	813,761	797,999	
	高級住宅地区	0	7	1					0	0			
	普通住宅地区	0	8	1	1,366,436,365	559,159,394	404,044	48,205	126,985	128,897	530,812	523,109	
	計	0	9	1	1,837,212,115	1,087,712,574	464,661	70,736	138,162	153,300	813,761	797,999	
工 業 地 区	大工場地区	1	0	1	11,011,731	332,404,963	254	1,577	64,243	52,944	102,780	99,780	
	中小工場地区	1	1	1	150,775,245	481,933,020	20,639	11,576	98,863	81,322	290,541	262,569	
	家内工業地区	1	2	1					0	0			
	計	1	3	1	161,786,976	814,337,983	20,893	13,153	96,353	66,645	290,541	262,569	
村 落 地 区	集 団 地 区	1	4	1					0	0			
	村 落 地 区	1	5	1					0	0			
	計	1	6	1	0	0	0	0	0	0	0	0	
観 光 地 区		1	7	1					0	0			
農業用施設の用に供する宅地		1	8	1					0	0			
生産緑地地区内の宅地		1	9	1	791	0	7	0	6,820	0	6,855		
合 計		2	0	1	3,155,359,354	6,084,593,558	522,718	119,993	180,691	273,792	9,622,792	9,993,019	

- (注) 1. 「農業用施設の用に供する宅地」欄には、固定資産評価基準第1章第3節四に基づき農地＋造成費として評価されるもの
（ただし書に基づくものは商業地区、住宅地区、工業地区、村落地区、観光地区の各欄に計上すること）を計上すること。
2. 「生産緑地地区内の宅地」欄には、固定資産評価基準第1章第3節五に基づき農地等＋造成費として評価されるもの
（ただし書に基づくものは商業地区、住宅地区、工業地区、村落地区、観光地区の各欄に計上すること）を計上すること。

地方公共団体コード						表番号		
1	2	7	1	0	0	4	0	5

第5表 宅地等の負担調整に関する調
(法定免税点以上のもの)

都道府県名 大阪府

市町村名 大阪市

			(1)	(2)	(3)	(4)	(5)		
区 分			行 番 号	納 税 義 務 者 数	地 積	決 定 価 格	課 税 標 準 額	筆 数	
			9	12 (人)	24 (㎡)	39 (千円)	54 (千円)	69 (筆) 80	
宅 地	小 規 模 住 宅 用 地 (個 人)	負担水準1.0以上	0 1 0	27,847	2,854,502	279,243,337	46,540,555	34,719	
		負担水準0.95以上1.0未満	0 2 0	290,109	35,685,427	4,706,018,208	784,336,353	372,885	
		負担水準0.9以上0.95未満	0 3 0	23,536	3,542,668	676,055,713	110,725,256	30,487	
		負担水準0.85以上0.9未満	0 4 0	6,528	974,745	262,990,967	40,610,985	8,541	
		負担水準0.8以上0.85未満	0 5 0	4,084	675,210	254,997,603	37,031,659	5,468	
		負担水準0.75以上0.8未満	0 6 0	3,316	668,429	326,919,040	45,064,273	4,362	
		負担水準0.7以上0.75未満	0 7 0	1,579	374,589	220,736,446	28,408,987	2,148	
		負担水準0.65以上0.7未満	0 8 0	1,996	393,806	254,480,458	31,544,605	2,726	
		負担水準0.6以上0.65未満	0 9 0	1,389	331,990	234,457,891	26,819,099	1,866	
		負担水準0.55以上0.6未満	1 0 0	113	29,027	25,746,845	2,675,117	155	
		負担水準0.5以上0.55未満	1 1 0	58	9,728	10,371,789	995,654	65	
		負担水準0.45以上0.5未満	1 2 0	48	11,010	11,189,476	984,582	52	
		負担水準0.4以上0.45未満	1 3 0	32	282	381,330	31,447	33	
		負担水準0.35以上0.4未満	1 4 0	8	246	157,704	11,688	8	
		負担水準0.3以上0.35未満	1 5 0	8	4,663	17,388,628	1,104,516	8	
		負担水準0.25以上0.3未満	1 6 0	2	0	5	0	2	
		負担水準0.2以上0.25未満	1 7 0	2	72	60,213	2,931	3	
		負担水準0.15以上0.2未満	1 8 0	0	0	0	0	0	
		負担水準0.1以上0.15未満	1 9 0	0	0	0	0	0	
		負担水準0.05以上0.1未満	2 0 0	0	0	0	0	0	
		負担水準0.05未満	2 1 0	21	0	6	0	22	
		計		2 2 0	360,676	45,556,394	7,281,195,659	1,156,887,707	463,550
	地	小 規 模 住 宅 用 地 (法 人)	負担水準1.0以上	2 3 0	1,788	464,879	47,635,539	7,939,255	2,982
			負担水準0.95以上1.0未満	2 4 0	17,755	6,574,717	926,884,896	154,480,816	34,551
			負担水準0.9以上0.95未満	2 5 0	2,698	856,804	184,353,463	30,131,556	4,864
負担水準0.85以上0.9未満			2 6 0	1,347	354,267	102,776,668	15,847,150	2,264	
負担水準0.8以上0.85未満			2 7 0	1,137	294,186	110,630,359	16,068,878	1,964	
負担水準0.75以上0.8未満			2 8 0	1,178	307,123	155,361,192	21,402,221	2,073	
負担水準0.7以上0.75未満			2 9 0	598	168,396	96,527,803	12,392,104	1,082	
負担水準0.65以上0.7未満			3 0 0	751	182,584	117,864,774	14,260,173	1,304	
負担水準0.6以上0.65未満			3 1 0	474	145,630	111,606,623	12,654,444	901	
負担水準0.55以上0.6未満			3 2 0	44	24,127	22,053,308	2,315,553	81	
負担水準0.5以上0.55未満			3 3 0	9	4,190	2,449,107	236,782	14	
負担水準0.45以上0.5未満			3 4 0	16	2,274	1,927,722	168,332	21	
負担水準0.4以上0.45未満			3 5 0	6	153	331,434	27,327	9	
負担水準0.35以上0.4未満			3 6 0	4	198	377,463	28,085	8	
負担水準0.3以上0.35未満			3 7 0	2	0	20	1	2	
負担水準0.25以上0.3未満			3 8 0	0	0	0	0	0	
負担水準0.2以上0.25未満			3 9 0	1	0	2	0	1	
負担水準0.15以上0.2未満			4 0 0	0	0	0	0	0	
負担水準0.1以上0.15未満			4 1 0	0	0	0	0	0	
負担水準0.05以上0.1未満			4 2 0	0	0	0	0	0	
負担水準0.05未満			4 3 0	8	0	4	0	12	
計			4 4 0	27,816	9,379,528	1,880,780,377	287,952,677	52,133	

地方公共団体コード						表番号		
1	2	7	1	0	0	4	0	5

第5表 宅地等の負担調整に関する調（つづき）
（法定免税点以上のもの）

都道府県名 大阪府

市町村名 大阪市

			(1)	(2)	(3)	(4)	(5)		
区 分			行 番 号	納 税 義 務 者 数	地 積	決 定 価 格	課 税 標 準 額	筆 数	
			9	12 (人)	24 (㎡)	39 (千円)	54 (千円)	69 (筆)	80
宅 地	一 般 住 宅 用 地 (個 人)	負担水準1.0以上	4 5 0	1,344	100,668	9,642,415	3,214,138	1,876	
		負担水準0.95以上1.0未満	4 6 0	11,285	1,184,089	153,880,465	51,293,483	16,640	
		負担水準0.9以上0.95未満	4 7 0	614	45,516	7,958,576	2,614,544	888	
		負担水準0.85以上0.9未満	4 8 0	126	6,755	1,699,401	525,313	206	
		負担水準0.8以上0.85未満	4 9 0	81	8,625	3,030,586	883,066	120	
		負担水準0.75以上0.8未満	5 0 0	62	3,158	1,357,426	375,502	94	
		負担水準0.7以上0.75未満	5 1 0	25	1,501	909,158	233,284	35	
		負担水準0.65以上0.7未満	5 2 0	22	998	615,928	146,517	31	
		負担水準0.6以上0.65未満	5 3 0	17	424	255,969	58,910	29	
		負担水準0.55以上0.6未満	5 4 0	7	97	42,849	9,103	7	
		負担水準0.5以上0.55未満	5 5 0	26	94	15,639	2,994	29	
		負担水準0.45以上0.5未満	5 6 0	0	0	0	0	0	
		負担水準0.4以上0.45未満	5 7 0	1	0	3	0	1	
		負担水準0.35以上0.4未満	5 8 0	2	0	10	1	2	
		負担水準0.3以上0.35未満	5 9 0	0	0	0	0	0	
		負担水準0.25以上0.3未満	6 0 0	0	0	0	0	0	
		負担水準0.2以上0.25未満	6 1 0	0	0	0	0	0	
		負担水準0.15以上0.2未満	6 2 0	0	0	0	0	0	
		負担水準0.1以上0.15未満	6 3 0	0	0	0	0	0	
		負担水準0.05以上0.1未満	6 4 0	0	0	0	0	0	
		負担水準0.05未満	6 5 0	11	0	2	0	14	
		計		6 6 0	13,623	1,351,925	179,408,427	59,356,855	19,972
	一 般 住 宅 用 地 (法 人)	負担水準1.0以上	6 7 0	82	6,536	702,727	234,242	120	
		負担水準0.95以上1.0未満	6 8 0	641	82,714	12,849,753	4,283,251	1,123	
		負担水準0.9以上0.95未満	6 9 0	83	8,122	1,233,516	405,807	130	
		負担水準0.85以上0.9未満	7 0 0	18	1,053	484,115	148,797	30	
負担水準0.8以上0.85未満		7 1 0	18	1,034	315,808	91,874	32		
負担水準0.75以上0.8未満		7 2 0	8	713	366,513	102,227	11		
負担水準0.7以上0.75未満		7 3 0	9	317	153,717	39,639	14		
負担水準0.65以上0.7未満		7 4 0	3	105	52,277	12,625	4		
負担水準0.6以上0.65未満		7 5 0	1	0	10	2	1		
負担水準0.55以上0.6未満		7 6 0	1	32	4,849	1,020	1		
負担水準0.5以上0.55未満		7 7 0	3	0	4	1	3		
負担水準0.45以上0.5未満		7 8 0	1	82	57,128	10,208	5		
負担水準0.4以上0.45未満		7 9 0	0	0	0	0	0		
負担水準0.35以上0.4未満		8 0 0	0	0	0	0	0		
負担水準0.3以上0.35未満		8 1 0	0	0	0	0	0		
負担水準0.25以上0.3未満		8 2 0	0	0	0	0	0		
負担水準0.2以上0.25未満		8 3 0	0	0	0	0	0		
負担水準0.15以上0.2未満		8 4 0	0	0	0	0	0		
負担水準0.1以上0.15未満		8 5 0	0	0	0	0	0		
負担水準0.05以上0.1未満		8 6 0	0	0	0	0	0		
負担水準0.05未満		8 7 0	1	0	0	0	1		
計		8 8 0	869	100,708	16,220,417	5,329,693	1,475		

地方公共団体コード						表番号	
2	7	1	0	0	4	0	6

第6表 宅地等の負担調整に関する調（つづき）
（法定免税点以上のもの）

都道府県名 大阪府

市町村名 大阪市

			(1)			(2)			(3)			(4)			(5)				
区 分			行 番 号	納 税 義 務 者 数			地 積			決 定 価 格			課 税 標 準 額			筆 数			
			9	12 (人)			24 (㎡)			39 (千円)			54 (千円)			69 (筆)			
宅 地	住 宅 用 地 以 外 の 宅 地 (個 人)	負担水準0.7超	0 1 0	1,991			459,843			41,533,414			29,073,390			2,772			
		負担水準0.65以上0.7以下	0 2 0	29,872			8,427,579			979,066,152			666,335,345			47,765			
		負担水準0.6以上0.65未満	0 3 0	7,052			1,546,425			230,451,962			144,817,602			10,343			
		負担水準0.55以上0.6未満	0 4 0	8,407			1,460,270			381,818,536			229,091,108			12,802			
		負担水準0.5以上0.55未満	0 5 0	3,369			536,373			343,504,682			195,650,793			5,058			
		負担水準0.45以上0.5未満	0 6 0	3,115			585,283			675,426,096			355,391,671			4,766			
		負担水準0.4以上0.45未満	0 7 0	1,405			252,655			333,869,393			160,728,245			2,143			
		負担水準0.35以上0.4未満	0 8 0	55			10,671			36,663,487			14,665,395			87			
		負担水準0.3以上0.35未満	0 9 0	64			43,208			226,480,639			82,904,237			100			
		負担水準0.25以上0.3未満	1 0 0	6			17,517			176,840,871			60,439,255			20			
		負担水準0.2以上0.25未満	1 1 0	2			77			60,774			17,750			3			
		負担水準0.15以上0.2未満	1 2 0	0			0			0			0			0			
		負担水準0.1以上0.15未満	1 3 0	0			0			0			0			0			
		負担水準0.05以上0.1未満	1 4 0	0			0			0			0			0			
		負担水準0.05未満	1 5 0	15			1			3			1			16			
		計		1 6 0	55,353			13,339,902			3,425,716,009			1,939,114,792			85,875		
		住 宅 用 地 以 外 の 宅 地 (法 人)	負担水準0.7超	1 7 0	714			477,783			40,308,928			28,216,250			1,380		
			負担水準0.65以上0.7以下	1 8 0	12,552			14,497,426			1,263,437,517			856,130,149			30,749		
	負担水準0.6以上0.65未満		1 9 0	4,255			6,955,988			669,849,179			419,998,326			9,363			
	負担水準0.55以上0.6未満		2 0 0	6,002			5,493,430			1,151,856,907			691,114,144			13,086			
	負担水準0.5以上0.55未満		2 1 0	3,496			3,905,679			1,290,405,271			733,048,049			8,061			
	負担水準0.45以上0.5未満		2 2 0	3,956			3,288,597			3,135,789,486			1,643,596,152			9,841			
	負担水準0.4以上0.45未満		2 3 0	2,046			1,308,465			2,214,956,059			1,061,549,197			4,960			
	負担水準0.35以上0.4未満		2 4 0	113			238,388			661,082,202			283,256,127			294			
	負担水準0.3以上0.35未満		2 5 0	66			95,866			177,512,137			66,272,667			154			
	負担水準0.25以上0.3未満		2 6 0	6			8,681			23,947,578			8,130,126			9			
	負担水準0.2以上0.25未満		2 7 0	0			0			0			0			0			
	負担水準0.15以上0.2未満		2 8 0	0			0			0			0			0			
	負担水準0.1以上0.15未満		2 9 0	0			0			0			0			0			
	負担水準0.05以上0.1未満		3 0 0	0			0			0			0			0			
	負担水準0.05未満		3 1 0	13			0			3			1			15			
	計		3 2 0	33,219			36,270,303			10,629,145,267			5,791,311,188			77,912			
160行及び320行のうち、勧告がされた特定空家等の敷地の用に供されている旧住宅用地			3 3 0	6			684			81,859			49,245			6			
160行及び320行のうち、勧告がされた管理不全空家等の敷地の用に供されている旧住宅用地			3 4 0	0			0			0			0						

地方公共団体コード						表番号	
2	7	1	0	0	4	0	6

第6表 宅地等の負担調整に関する調（つづき）
（法定免税点以上のもの）

都道府県名 大阪府

市町村名 大阪市

			(1)			(2)			(3)			(4)			(5)					
区 分			行 番 号			納 税 義 務 者 数			地 積			決 定 価 格			課 税 標 準 額			筆 数		
			9			12			24			39			54			69		
						(人)			(㎡)			(千円)			(千円)			(筆)		
宅 地 （ 負 担 水 準 0 ・ 6 5 0 ・ 7 ）	住 宅 用 地 以 外 の 宅 地 （ 個 人 ）	負担水準0.70	3	5	0	539			71,992			6,649,526			4,654,668			484		
		負担水準0.69以上0.70未満	3	6	0	15,503			3,734,593			410,764,393			284,087,294			18,642		
		負担水準0.68以上0.69未満	3	7	0	10,143			1,853,986			225,482,671			153,746,537			11,574		
		負担水準0.67以上0.68未満	3	8	0	6,967			1,299,125			151,796,311			102,228,491			7,905		
		負担水準0.66以上0.67未満	3	9	0	4,718			827,760			101,823,938			67,525,879			5,260		
		負担水準0.65以上0.66未満	4	0	0	3,470			640,123			82,549,313			54,092,476			3,900		
		負担水準0.64以上0.65未満	4	1	0	2,456			443,492			63,137,681			40,735,424			2,761		
		負担水準0.63以上0.64未満	4	2	0	2,152			353,062			50,873,301			32,318,110			2,439		
		負担水準0.62以上0.63未満	4	3	0	1,836			332,240			47,044,140			29,394,619			2,059		
		負担水準0.61以上0.62未満	4	4	0	1,271			219,074			32,967,383			20,281,277			1,443		
		負担水準0.60超0.61未満	4	5	0	1,332			188,342			34,963,634			21,208,678			1,520		
		負担水準0.60	4	6	0	110			10,215			1,465,823			879,494			121		
		計	4	7	0	50,497			9,974,004			1,209,518,114			811,152,947			58,108		
	住 宅 用 地 以 外 の 宅 地 （ 法 人 ）	負担水準0.70	4	8	0	186			48,838			4,374,989			3,062,492			188		
		負担水準0.69以上0.70未満	4	9	0	6,223			3,039,084			322,803,860			224,248,414			9,593		
		負担水準0.68以上0.69未満	5	0	0	4,834			2,098,051			232,588,815			159,325,767			6,656		
		負担水準0.67以上0.68未満	5	1	0	4,269			5,073,370			321,094,303			216,895,690			6,019		
		負担水準0.66以上0.67未満	5	2	0	3,309			2,149,476			200,081,690			133,084,419			4,628		
		負担水準0.65以上0.66未満	5	3	0	2,603			2,088,607			182,493,860			119,513,367			3,665		
		負担水準0.64以上0.65未満	5	4	0	1,805			1,488,829			161,875,652			104,424,460			2,486		
		負担水準0.63以上0.64未満	5	5	0	1,536			1,399,289			134,795,933			85,612,735			2,232		
		負担水準0.62以上0.63未満	5	6	0	1,315			2,052,963			164,520,648			102,864,323			1,830		
		負担水準0.61以上0.62未満	5	7	0	945			923,635			96,715,158			59,411,918			1,345		
		負担水準0.60超0.61未満	5	8	0	956			1,079,475			110,576,353			66,865,628			1,382		
		負担水準0.60	5	9	0	63			11,797			1,365,435			819,262			88		
		計	6	0	0	28,044			21,453,414			1,933,286,696			1,276,128,475			40,112		

第6表350行から第6表400行は第6表020行の、第6表410行から460行は第6表030行の、第6表480行から第6表530行は第6表180行の、第6表540行から第6表590行は第6表190行の内数として記載すること（納税義務者数は一致しないことがある）。

地方公共団体コード						表番号	
2	7	1	0	0	4	0	6

第6表 宅地等の負担調整に関する調（つづき）
（法定免税点以上のもの）

都道府県名 大阪府

市町村名 大阪市

			(1)		(2)		(3)		(4)		(5)	
区 分			行 番 号	納 税 義 務 者 数	地 積	決 定 価 格	課 税 標 準 額	筆 数				
			9	12 (人)	24 (㎡)	39 (千円)	54 (千円)	69 (筆)				
宅 地 （ 負 担 水 準 0 ・ 4 5 ） 以 外 の 宅 地 （ 法 人 ）	住 宅 用 地 以 外 の 宅 地 （ 個 人 ）	負担水準0.59以上0.60未満	6 1 0	2,030	297,260	68,924,475	41,354,682	2,317				
		負担水準0.58以上0.59未満	6 2 0	3,706	482,293	115,264,406	69,158,639	4,354				
		負担水準0.57以上0.58未満	6 3 0	2,733	402,363	101,189,599	60,713,756	3,253				
		負担水準0.56以上0.57未満	6 4 0	1,364	158,222	51,919,176	31,151,503	1,654				
		負担水準0.55以上0.56未満	6 5 0	1,018	120,132	44,520,880	26,712,528	1,224				
		負担水準0.54以上0.55未満	6 6 0	736	114,353	66,842,324	39,561,764	896				
		負担水準0.53以上0.54未満	6 7 0	950	127,353	58,025,293	33,753,563	1,170				
		負担水準0.52以上0.53未満	6 8 0	816	84,798	40,187,004	23,035,882	994				
		負担水準0.51以上0.52未満	6 9 0	812	111,174	115,205,261	64,514,945	1,013				
		負担水準0.50以上0.51未満	7 0 0	811	98,695	63,244,800	34,784,639	985				
		負担水準0.49以上0.50未満	7 1 0	875	167,326	183,199,635	99,324,583	1,110				
		負担水準0.48以上0.49未満	7 2 0	571	109,181	158,680,821	84,868,853	789				
		負担水準0.47以上0.48未満	7 3 0	804	102,632	85,685,761	44,727,972	989				
		負担水準0.46以上0.47未満	7 4 0	844	115,602	142,840,490	73,390,654	1,091				
		負担水準0.45超0.46未満	7 5 0	614	87,855	102,731,130	51,935,480	764				
		負担水準0.45	7 6 0	13	2,687	2,288,259	1,144,129	23				
		計	7 7 0	18,697	2,581,926	1,400,749,314	780,133,572	22,626				
	住 宅 用 地 以 外 の 宅 地 （ 法 人 ）	負担水準0.59以上0.60未満	7 8 0	1,631	973,482	166,428,320	99,856,992	2,237				
		負担水準0.58以上0.59未満	7 9 0	2,918	1,310,492	279,176,021	167,505,613	4,085				
		負担水準0.57以上0.58未満	8 0 0	2,277	1,557,640	254,756,024	152,853,614	3,252				
		負担水準0.56以上0.57未満	8 1 0	1,289	947,060	266,421,223	159,852,734	2,039				
		負担水準0.55以上0.56未満	8 2 0	994	704,756	185,075,319	111,045,191	1,473				
		負担水準0.54以上0.55未満	8 3 0	778	403,170	147,643,692	87,800,003	1,191				
		負担水準0.53以上0.54未満	8 4 0	1,113	444,353	176,502,384	103,081,289	1,805				
		負担水準0.52以上0.53未満	8 5 0	900	470,377	173,020,698	99,610,617	1,361				
		負担水準0.51以上0.52未満	8 6 0	1,106	1,372,181	288,500,375	163,214,093	1,764				
		負担水準0.50以上0.51未満	8 7 0	1,103	1,215,598	504,738,122	279,342,047	1,940				
		負担水準0.49以上0.50未満	8 8 0	1,349	1,177,804	667,019,751	363,924,145	2,260				
		負担水準0.48以上0.49未満	8 9 0	905	576,437	574,138,225	306,679,329	1,564				
		負担水準0.47以上0.48未満	9 0 0	1,101	528,593	474,880,527	248,892,969	1,865				
		負担水準0.46以上0.47未満	9 1 0	1,338	529,347	719,076,165	370,333,878	2,401				
		負担水準0.45超0.46未満	9 2 0	980	473,149	698,890,382	352,873,613	1,724				
		負担水準0.45	9 3 0	16	3,267	1,784,436	892,218	27				
		計	9 4 0	19,798	12,687,706	5,578,051,664	3,067,758,345	30,988				

第6表610行から第6表650行は第6表040行の、第6表660行から700行は第6表050行の、第6表710行から第6表760行は第6表060行の、第6表780行から第6表820行は第6表200行の、第6表830行から第6表870行は第6表210行の、第6表880行から第6表930行は第6表220行の内数として記載すること（納税義務者数は一致しないことがある）。

地方公共団体コード						表番号	
2	7	1	0	0	4	0	7

第7表 宅地等の負担調整に関する調（つづき）
（法定免税点以上のもの）

都 道 府 県 名 大阪府

市 町 村 名 大阪市

区 分			行 番 号	(1)	(2)	(3)	(4)	(5)
				納 税 義 務 者 数	地 積	決 定 価 格	課 税 標 準 額	筆 数
			9	12 (人)	24 (㎡)	39 (千円)	54 (千円)	69 (筆) 80
農業用施設の用に供する宅地（農地＋造成費として評価されるもの）	住 宅 用 地 以 外 の 宅 地（個人）	負担水準0.7超	0 1 0					
		負担水準0.65以上0.7以下	0 2 0					
		負担水準0.6以上0.65未満	0 3 0					
		負担水準0.55以上0.6未満	0 4 0					
		負担水準0.5以上0.55未満	0 5 0					
		負担水準0.45以上0.5未満	0 6 0					
		負担水準0.4以上0.45未満	0 7 0					
		負担水準0.35以上0.4未満	0 8 0					
		負担水準0.3以上0.35未満	0 9 0					
		負担水準0.25以上0.3未満	1 0 0					
		負担水準0.2以上0.25未満	1 1 0					
		負担水準0.15以上0.2未満	1 2 0					
		負担水準0.1以上0.15未満	1 3 0					
		負担水準0.05以上0.1未満	1 4 0					
		負担水準0.05未満	1 5 0					
		計	1 6 0	0	0	0	0	0
		住 宅 用 地 以 外 の 宅 地（法人）	負担水準0.7超	1 7 0				
	負担水準0.65以上0.7以下		1 8 0					
	負担水準0.6以上0.65未満		1 9 0					
	負担水準0.55以上0.6未満		2 0 0					
	負担水準0.5以上0.55未満		2 1 0					
	負担水準0.45以上0.5未満		2 2 0					
	負担水準0.4以上0.45未満		2 3 0					
	負担水準0.35以上0.4未満		2 4 0					
	負担水準0.3以上0.35未満		2 5 0					
	負担水準0.25以上0.3未満		2 6 0					
	負担水準0.2以上0.25未満		2 7 0					
	負担水準0.15以上0.2未満		2 8 0					
	負担水準0.1以上0.15未満		2 9 0					
	負担水準0.05以上0.1未満		3 0 0					
	負担水準0.05未満		3 1 0					
	計	3 2 0	0	0	0	0	0	

この表における個人・法人別の各区分の合計数字は、第6表における該当行列内の数字を超えないことに留意すること（納税義務者数は除く）。

（例）第6表010行2列 ≥ 第7表010行2列 + 第7表330行2列

地方公共団体コード						表番号	
2	7	1	0	0	4	0	7

第7表 宅地等の負担調整に関する調 (つづき)
(法定免税点以上のもの)

都 道 府 県 名 大阪府

市 町 村 名 大阪市

区 分			(1)			(2)			(3)			(4)			(5)						
			行 番 号			納 税 義 務 者 数			地 積			決 定 価 格			課 税 標 準 額			筆 数			
			9			12	(人)		24	(㎡)		39	(千円)		54	(千円)		69	(筆)		80
生産緑地地区内の宅地（農地等＋造成費として評価されるもの）	住宅用地以外の宅地（個人）	負担水準0.7超	3	3	0																
		負担水準0.65以上0.7以下	3	4	0																
		負担水準0.6以上0.65未満	3	5	0																
		負担水準0.55以上0.6未満	3	6	0																
		負担水準0.5以上0.55未満	3	7	0		7		205		1,398		791						7		
		負担水準0.45以上0.5未満	3	8	0																
		負担水準0.4以上0.45未満	3	9	0																
		負担水準0.35以上0.4未満	4	0	0																
		負担水準0.3以上0.35未満	4	1	0																
		負担水準0.25以上0.3未満	4	2	0																
		負担水準0.2以上0.25未満	4	3	0																
		負担水準0.15以上0.2未満	4	4	0																
		負担水準0.1以上0.15未満	4	5	0																
		負担水準0.05以上0.1未満	4	6	0																
		負担水準0.05未満	4	7	0																
		計	4	8	0		7		205		1,398		791				7				
		住宅用地以外の宅地（法人）	負担水準0.7超	4	9	0															
	負担水準0.65以上0.7以下		5	0	0																
	負担水準0.6以上0.65未満		5	1	0																
	負担水準0.55以上0.6未満		5	2	0																
	負担水準0.5以上0.55未満		5	3	0																
	負担水準0.45以上0.5未満		5	4	0																
	負担水準0.4以上0.45未満		5	5	0																
	負担水準0.35以上0.4未満		5	6	0																
	負担水準0.3以上0.35未満		5	7	0																
	負担水準0.25以上0.3未満		5	8	0																
	負担水準0.2以上0.25未満		5	9	0																
	負担水準0.15以上0.2未満		6	0	0																
	負担水準0.1以上0.15未満		6	1	0																
	負担水準0.05以上0.1未満		6	2	0																
	負担水準0.05未満		6	3	0																
	計	6	4	0		0		0		0		0		0		0					

この表における個人・法人別の各区分の合計数字は、第6表における該当行列内の数字を超えないことに留意すること（納税義務者数は除く）。

(例) 第6表010行2列 ≥ 第7表010行2列 + 第7表330行2列

地方公共団体コード						表番号	
1	2	7	1	0	0	4	0 8

第8表 宅地等の負担調整に関する調 (つづき)
(法定免税点以上のもの)

都 道 府 県 名 大阪府

市 町 村 名 大阪市

区 分		行 番 号	(1)	(2)	(3)	(4)	(5)
			納税義務者数 (人)	地 積 (㎡)	決 定 価 格 (千円)	課 税 標 準 額 (千円)	筆 数 (筆)
宅 地 計	本則による課税がなされたもの(負担水準1.0以上)	0 1 0	31,061	3,426,585	337,224,018	57,928,190	39,697
	引き下げ(負担水準0.7超)による課税がなされたもの	0 2 0	2,705	937,626	81,842,342	57,289,640	4,152
	住宅用地以外の宅地において負担水準0.6以上0.7以下	0 3 0	53,731	31,427,418	3,142,804,810	2,087,281,422	98,220
	上記以外で負担水準0.2未満を除いたもの	0 4 0	403,990	70,207,130	19,850,594,968	7,037,453,658	558,768
	負担水準0.2未満	0 5 0	69	1	18	2	80
	計	0 6 0	491,556	105,998,760	23,412,466,156	9,239,952,912	700,917
一 般 山 林	負担水準1.0以上	0 7 0					
	負担水準0.95以上1.0未満	0 8 0					
	負担水準0.9以上0.95未満	0 9 0					
	負担水準0.85以上0.9未満	1 0 0					
	負担水準0.8以上0.85未満	1 1 0					
	負担水準0.75以上0.8未満	1 2 0					
	負担水準0.7以上0.75未満	1 3 0					
	負担水準0.65以上0.7未満	1 4 0					
	負担水準0.6以上0.65未満	1 5 0					
	負担水準0.55以上0.6未満	1 6 0					
	負担水準0.5以上0.55未満	1 7 0					
	負担水準0.45以上0.5未満	1 8 0					
	負担水準0.4以上0.45未満	1 9 0					
	負担水準0.35以上0.4未満	2 0 0					
	負担水準0.3以上0.35未満	2 1 0					
	負担水準0.25以上0.3未満	2 2 0					
	負担水準0.2以上0.25未満	2 3 0					
	負担水準0.15以上0.2未満	2 4 0					
	負担水準0.1以上0.15未満	2 5 0					
	負担水準0.05以上0.1未満	2 6 0					
	負担水準0.05未満	2 7 0					
	計	2 8 0	0	0	0	0	0

地方公共団体コード						表番号	
2	7	1	0	0	4	0	9

第9表 宅地等の負担調整に関する調（つづき）
（法定免税点以上のもの）

都 道 府 県 名	大阪府
市 町 村 名	大阪市

区 分			行 番 号	(1)	(2)	(3)	(4)	(5)
				納税義務者数	地 積	決 定 価 格	課 税 標 準 額	筆 数
			9	12 (人)	24 (㎡)	39 (千円)	54 (千円)	69 (筆) 80
複 合 利 用 地 (個 人)	小 規 模 住 宅 用 地 (個 人)	負担水準1.0以上	0 1 0					
		負担水準0.95以上1.0未満	0 2 0					
		負担水準0.9以上0.95未満	0 3 0					
		負担水準0.85以上0.9未満	0 4 0					
		負担水準0.8以上0.85未満	0 5 0					
		負担水準0.75以上0.8未満	0 6 0					
		負担水準0.7以上0.75未満	0 7 0					
		負担水準0.65以上0.7未満	0 8 0					
		負担水準0.6以上0.65未満	0 9 0					
		負担水準0.55以上0.6未満	1 0 0					
		負担水準0.5以上0.55未満	1 1 0					
		負担水準0.45以上0.5未満	1 2 0					
		負担水準0.4以上0.45未満	1 3 0					
		負担水準0.35以上0.4未満	1 4 0					
		負担水準0.3以上0.35未満	1 5 0					
		負担水準0.25以上0.3未満	1 6 0					
		負担水準0.2以上0.25未満	1 7 0					
		負担水準0.15以上0.2未満	1 8 0					
		負担水準0.1以上0.15未満	1 9 0					
		負担水準0.05以上0.1未満	2 0 0					
		負担水準0.05未満	2 1 0					
	計		2 2 0	0	0	0	0	0
	小 規 模 住 宅 用 地 (法 人)	負担水準1.0以上	2 3 0	1	34	3,765	627	2
		負担水準0.95以上1.0未満	2 4 0	11	9,065	1,012,013	168,669	35
		負担水準0.9以上0.95未満	2 5 0	4	2,465	346,338	56,847	17
		負担水準0.85以上0.9未満	2 6 0	2	1,165	173,387	26,646	10
		負担水準0.8以上0.85未満	2 7 0	1	296	26,230	3,859	3
		負担水準0.75以上0.8未満	2 8 0	2	232	38,451	5,416	3
		負担水準0.7以上0.75未満	2 9 0	1	173	8,385	1,107	2
		負担水準0.65以上0.7未満	3 0 0	0	0	0	0	0
		負担水準0.6以上0.65未満	3 1 0	0	0	0	0	0
		負担水準0.55以上0.6未満	3 2 0	0	0	0	0	0
		負担水準0.5以上0.55未満	3 3 0	0	0	0	0	0
		負担水準0.45以上0.5未満	3 4 0	0	0	0	0	0
		負担水準0.4以上0.45未満	3 5 0	0	0	0	0	0
		負担水準0.35以上0.4未満	3 6 0	0	0	0	0	0
		負担水準0.3以上0.35未満	3 7 0	0	0	0	0	0
		負担水準0.25以上0.3未満	3 8 0	0	0	0	0	0
		負担水準0.2以上0.25未満	3 9 0	0	0	0	0	0
		負担水準0.15以上0.2未満	4 0 0	0	0	0	0	0
		負担水準0.1以上0.15未満	4 1 0	0	0	0	0	0
		負担水準0.05以上0.1未満	4 2 0	0	0	0	0	0
		負担水準0.05未満	4 3 0	0	0	0	0	0
	計		4 4 0	22	13,430	1,608,569	263,171	72

地方公共団体コード						表番号	
1	2	7	1	0	0	4	0 9

第9表 宅地等の負担調整に関する調（つづき）
（法定免税点以上のもの）

都 道 府 県 名	大阪府
市 町 村 名	大阪市

			(1)	(2)	(3)	(4)	(5)
区 分			行 番 号	納税義務者数	地 積	決 定 価 格	課 税 標 準 額
			9	12 (人)	24 (㎡)	39 (千円)	54 (千円)
							69 (筆) 80
複 合 利 用 地 (個 人)	一 般 住 宅 用 地	負担水準1.0以上	4 5 0				
		負担水準0.95以上1.0未満	4 6 0				
		負担水準0.9以上0.95未満	4 7 0				
		負担水準0.85以上0.9未満	4 8 0				
		負担水準0.8以上0.85未満	4 9 0				
		負担水準0.75以上0.8未満	5 0 0				
		負担水準0.7以上0.75未満	5 1 0				
		負担水準0.65以上0.7未満	5 2 0				
		負担水準0.6以上0.65未満	5 3 0				
		負担水準0.55以上0.6未満	5 4 0				
		負担水準0.5以上0.55未満	5 5 0				
		負担水準0.45以上0.5未満	5 6 0				
		負担水準0.4以上0.45未満	5 7 0				
		負担水準0.35以上0.4未満	5 8 0				
		負担水準0.3以上0.35未満	5 9 0				
		負担水準0.25以上0.3未満	6 0 0				
		負担水準0.2以上0.25未満	6 1 0				
		負担水準0.15以上0.2未満	6 2 0				
		負担水準0.1以上0.15未満	6 3 0				
		負担水準0.05以上0.1未満	6 4 0				
		負担水準0.05未満	6 5 0				
	計		6 6 0	0	0	0	0
	一 般 住 宅 用 地 (法 人)	負担水準1.0以上	6 7 0	0	1	39	13
		負担水準0.95以上1.0未満	6 8 0	1	0	5	2
		負担水準0.9以上0.95未満	6 9 0	0	0	0	0
		負担水準0.85以上0.9未満	7 0 0	1	0	7	2
		負担水準0.8以上0.85未満	7 1 0	0	0	0	0
		負担水準0.75以上0.8未満	7 2 0	0	0	0	0
		負担水準0.7以上0.75未満	7 3 0	0	0	0	0
		負担水準0.65以上0.7未満	7 4 0	0	0	0	0
		負担水準0.6以上0.65未満	7 5 0	0	0	0	0
		負担水準0.55以上0.6未満	7 6 0	0	0	0	0
		負担水準0.5以上0.55未満	7 7 0	0	0	0	0
		負担水準0.45以上0.5未満	7 8 0	0	0	0	0
		負担水準0.4以上0.45未満	7 9 0	0	0	0	0
		負担水準0.35以上0.4未満	8 0 0	0	0	0	0
		負担水準0.3以上0.35未満	8 1 0	0	0	0	0
		負担水準0.25以上0.3未満	8 2 0	0	0	0	0
		負担水準0.2以上0.25未満	8 3 0	0	0	0	0
		負担水準0.15以上0.2未満	8 4 0	0	0	0	0
		負担水準0.1以上0.15未満	8 5 0	0	0	0	0
		負担水準0.05以上0.1未満	8 6 0	0	0	0	0
		負担水準0.05未満	8 7 0	0	0	0	0
	計		8 8 0	2	1	51	17

地方公共団体コード						表番号	
1	2	7	1	0	0	4	10

第10表 宅地等の負担調整に関する調（つづき）
（法定免税点以上のもの）

都 道 府 県 名	大阪府
市 町 村 名	大阪市

区 分			行 番 号	(1)	(2)	(3)	(4)	(5)	
				納税義務者数	地 積	決 定 価 格	課 税 標 準 額	筆 数	
			9	12 (人)	24 (㎡)	39 (千円)	54 (千円)	69 (筆)	
そ の 他	宅 地 比 準 土 地 (個 人)	負担水準0.7超	0 1 0	48	9,672	605,704	423,992	67	
		負担水準0.65以上0.7以下	0 2 0	196	71,920	6,700,672	4,590,210	270	
		負担水準0.6以上0.65未満	0 3 0	26	10,767	513,797	326,936	36	
		負担水準0.55以上0.6未満	0 4 0	26	1,494	128,837	77,302	38	
		負担水準0.5以上0.55未満	0 5 0	3	194	37,314	20,840	3	
		負担水準0.45以上0.5未満	0 6 0	5	112	9,400	5,030	7	
		負担水準0.4以上0.45未満	0 7 0	2	769	205,735	97,768	3	
		負担水準0.35以上0.4未満	0 8 0	1	10	722	310	1	
		負担水準0.3以上0.35未満	0 9 0	0	0	0	0	0	
		負担水準0.25以上0.3未満	1 0 0	1	0	3	1	1	
	(法 人)	負担水準0.2以上0.25未満	1 1 0	0	0	0	0	0	
		負担水準0.15以上0.2未満	1 2 0	0	0	0	0	0	
		負担水準0.1以上0.15未満	1 3 0	0	0	0	0	0	
		負担水準0.05以上0.1未満	1 4 0	0	0	0	0	0	
		負担水準0.05未満	1 5 0	12,403	251,045	0	0	15,081	
		計	1 6 0	12,711	345,983	8,202,184	5,542,389	15,507	
		宅 地 比 準 土 地 (法 人)	負担水準0.7超	1 7 0	34	117,211	3,670,012	2,569,008	206
			負担水準0.65以上0.7以下	1 8 0	145	1,821,953	67,210,306	45,145,557	2,958
負担水準0.6以上0.65未満	1 9 0		100	952,445	32,876,714	20,396,677	1,454		
負担水準0.55以上0.6未満	2 0 0		83	813,951	74,800,321	44,880,191	816		
負担水準0.5以上0.55未満	2 1 0		35	196,323	56,030,812	31,664,849	190		
負担水準0.45以上0.5未満	2 2 0		45	313,525	415,909,676	214,171,996	218		
負担水準0.4以上0.45未満	2 3 0		21	43,155	28,855,216	14,150,820	111		
負担水準0.35以上0.4未満	2 4 0		12	32,665	27,148,591	11,805,114	36		
負担水準0.3以上0.35未満	2 5 0		7	54,814	210,391,458	78,350,979	53		
負担水準0.25以上0.3未満	2 6 0		1	52,563	128,588,567	42,619,781	5		
負担水準0.2以上0.25未満	2 7 0		0	0	0	0	0		
負担水準0.15以上0.2未満	2 8 0		0	0	0	0	0		
負担水準0.1以上0.15未満	2 9 0		0	0	0	0	0		
負担水準0.05以上0.1未満	3 0 0		0	0	0	0	0		
負担水準0.05未満	3 1 0		1,611	160,258	3	1	2,833		
計	3 2 0		2,094	4,558,863	1,045,481,676	505,754,973	8,880		

地方公共団体コード						表番号	
1	2	7	1	0	0	4	7 1 0

第10表 宅地等の負担調整に関する調（つづき）
（法定免税点以上のもの）

都 道 府 県 名	大阪府
市 町 村 名	大阪市

区 分			行 番 号	(1)	(2)	(3)	(4)	(5)
				納税義務者数	地 積	決 定 価 格	課 税 標 準 額	筆 数
			9	12 (人)	24 (㎡)	39 (千円)	54 (千円)	69 (筆) 80
そ の 他 の 地 土 地 以 外 の 土 地	宅 地 比 準 以 外 の 土 地	負担水準1.0以上	3 3 0					
		負担水準0.95以上1.0未満	3 4 0					
		負担水準0.9以上0.95未満	3 5 0					
		負担水準0.85以上0.9未満	3 6 0					
		負担水準0.8以上0.85未満	3 7 0					
		負担水準0.75以上0.8未満	3 8 0					
		負担水準0.7以上0.75未満	3 9 0					
		負担水準0.65以上0.7未満	4 0 0					
		負担水準0.6以上0.65未満	4 1 0					
		負担水準0.55以上0.6未満	4 2 0					
		負担水準0.5以上0.55未満	4 3 0					
		負担水準0.45以上0.5未満	4 4 0					
		負担水準0.4以上0.45未満	4 5 0					
		負担水準0.35以上0.4未満	4 6 0					
		負担水準0.3以上0.35未満	4 7 0					
		負担水準0.25以上0.3未満	4 8 0					
		負担水準0.2以上0.25未満	4 9 0					
		負担水準0.15以上0.2未満	5 0 0					
		負担水準0.1以上0.15未満	5 1 0					
		負担水準0.05以上0.1未満	5 2 0					
		負担水準0.05未満	5 3 0					
		計		5 4 0	0	0	0	0
総 計	本則による課税がなされたもの(負担水準1.0以上)		5 5 0	31,062	3,426,620	337,227,822	57,928,830	39,699
	引き下げ(負担水準0.7超)による課税がなされたもの		5 6 0	2,787	1,064,509	86,118,058	60,282,640	4,425
	住宅用地以外の宅地及び宅地比準土地において負担水準0.6以上0.7以下		5 7 0	54,198	34,284,503	3,250,106,299	2,157,740,802	102,938
	上記以外で負担水準0.2未満を除いたもの		5 8 0	404,255	71,730,101	20,794,306,436	7,475,561,187	560,322
	負担水準0.2未満		5 9 0	14,083	411,304	21	3	17,994
計		6 0 0	506,385	110,917,037	24,467,758,636	9,751,513,462	725,378	

地方公共団体コード						表番号		
1	2	7	1	0	0	4	7	8
	2	7	1	0	0	4	1	0

第10表 宅地等の負担調整に関する調（つづき）
（法定免税点以上のもの）

都道府県名	大阪府
市町村名	大阪市

区 分			(1)		(2)		(3)		(4)		(5)	
			行 番 号	納税義務者数	地 積	決 定 価 格	課 税 標 準 額	筆 数				
			9	12 (人)	24 (㎡)	39 (千円)	54 (千円)	69 (筆)	80			
その他 （負担水準 0・6・7）	宅 地 比 準 土 地 （個人）	負担水準0.70	6 1 0	4	172	9,452	6,616	4				
		負担水準0.69以上0.70未満	6 2 0	110	39,147	2,862,744	1,987,289	124				
		負担水準0.68以上0.69未満	6 3 0	67	19,549	2,230,759	1,530,496	76				
		負担水準0.67以上0.68未満	6 4 0	33	6,838	740,954	499,715	34				
		負担水準0.66以上0.67未満	6 5 0	18	3,419	492,889	327,324	19				
		負担水準0.65以上0.66未満	6 6 0	13	2,795	363,874	238,770	13				
		負担水準0.64以上0.65未満	6 7 0	10	3,384	182,819	117,774	11				
		負担水準0.63以上0.64未満	6 8 0	9	2,111	227,166	144,810	9				
		負担水準0.62以上0.63未満	6 9 0	7	1,216	41,213	25,798	7				
		負担水準0.61以上0.62未満	7 0 0	2	3,948	53,084	32,818	3				
		負担水準0.60超0.61未満	7 1 0	6	108	9,515	5,736	6				
		負担水準0.60	7 2 0	0	0	0	0	0				
		計	7 3 0	279	82,687	7,214,469	4,917,146	306				
	宅 地 比 準 土 地 （法人）	負担水準0.70	7 4 0	19	54,093	1,503,539	1,052,477	115				
		負担水準0.69以上0.70未満	7 5 0	332	451,787	17,764,724	12,257,658	707				
		負担水準0.68以上0.69未満	7 6 0	370	151,121	8,983,936	6,109,075	594				
		負担水準0.67以上0.68未満	7 7 0	360	313,464	12,011,777	8,047,889	619				
		負担水準0.66以上0.67未満	7 8 0	330	423,640	16,334,587	10,780,826	493				
		負担水準0.65以上0.66未満	7 9 0	263	427,848	10,611,743	6,897,632	430				
		負担水準0.64以上0.65未満	8 0 0	190	342,513	8,044,530	5,148,498	364				
		負担水準0.63以上0.64未満	8 1 0	219	181,891	7,743,009	4,878,095	428				
		負担水準0.62以上0.63未満	8 2 0	127	66,482	3,507,547	2,174,678	244				
		負担水準0.61以上0.62未満	8 3 0	127	126,798	4,643,138	2,832,313	283				
		負担水準0.60超0.61未満	8 4 0	94	139,551	5,287,624	3,172,574	88				
		負担水準0.60	8 5 0	20	95,210	3,650,866	2,190,519	47				
		計	8 6 0	2,451	2,774,398	100,087,020	65,542,234	4,412				

第10表610行から第10表660行は第10表020行の、第10表670行から720行は第10表030行の、第10表740行から第10表790行は第10表180行の、第10表800行から第10表850行は第10表190行の内数として記載すること（納税義務者数は一致しないことがある）。

地方公共団体コード						表番号	
1	2	7	1	0	0	4	1
							1

第11表 宅地等の負担調整に関する調（つづき）
（法定免税点以上のもの）

都 道 府 県 名	大阪府
市 町 村 名	大阪市

区 分			行 番 号	(1)	(2)	(3)	(4)	(5)
				納税義務者数	地 積	決 定 価 格	課 税 標 準 額	筆 数
			9	12 (人)	24 (㎡)	39 (千円)	54 (千円)	69 (筆) 80
そ の 他 （ 負 担 水 準 0 ・ 4 5 ） 0 ・ 6 （ 法 人 ）	宅 地 比 準 土 地 （ 個 人 ）	負担水準0.59以上0.60未満	0 1 0	3	333	49,566	29,740	3
		負担水準0.58以上0.59未満	0 2 0	5	343	36,583	21,950	5
		負担水準0.57以上0.58未満	0 3 0	15	447	22,692	13,615	15
		負担水準0.56以上0.57未満	0 4 0	12	192	12,372	7,423	12
		負担水準0.55以上0.56未満	0 5 0	3	179	7,624	4,574	3
		負担水準0.54以上0.55未満	0 6 0	0	0	0	0	0
		負担水準0.53以上0.54未満	0 7 0	1	38	6,340	3,703	1
		負担水準0.52以上0.53未満	0 8 0	1	30	825	471	1
		負担水準0.51以上0.52未満	0 9 0	0	0	0	0	0
		負担水準0.50以上0.51未満	1 0 0	1	126	30,149	16,666	1
		負担水準0.49以上0.50未満	1 1 0	4	71	5,973	3,228	4
		負担水準0.48以上0.49未満	1 2 0	0	0	0	0	0
		負担水準0.47以上0.48未満	1 3 0	2	35	2,970	1,566	2
		負担水準0.46以上0.47未満	1 4 0	1	6	457	236	1
		負担水準0.45超0.46未満	1 5 0	0	0	0	0	0
		負担水準0.45	1 6 0	0	0	0	0	0
	計		1 7 0	48	1,800	175,551	103,172	48
	宅 地 比 準 土 地 （ 法 人 ）	負担水準0.59以上0.60未満	1 8 0	136	94,224	8,278,539	4,967,123	201
		負担水準0.58以上0.59未満	1 9 0	217	266,697	28,758,499	17,255,099	284
		負担水準0.57以上0.58未満	2 0 0	187	128,165	10,457,444	6,274,466	165
		負担水準0.56以上0.57未満	2 1 0	107	206,047	15,116,112	9,069,667	102
		負担水準0.55以上0.56未満	2 2 0	38	118,818	12,189,727	7,313,836	64
		負担水準0.54以上0.55未満	2 3 0	26	20,475	2,942,212	1,752,761	39
		負担水準0.53以上0.54未満	2 4 0	31	14,728	1,968,396	1,152,604	31
		負担水準0.52以上0.53未満	2 5 0	34	25,807	4,957,733	2,847,947	39
		負担水準0.51以上0.52未満	2 6 0	38	112,715	35,792,648	20,120,774	40
		負担水準0.50以上0.51未満	2 7 0	21	22,598	10,369,823	5,790,763	41
		負担水準0.49以上0.50未満	2 8 0	34	76,341	81,840,661	44,460,609	38
		負担水準0.48以上0.49未満	2 9 0	35	100,236	5,444,696	2,902,792	32
		負担水準0.47以上0.48未満	3 0 0	48	81,577	29,387,780	15,423,129	67
		負担水準0.46以上0.47未満	3 1 0	32	21,514	63,633,668	32,984,391	39
		負担水準0.45超0.46未満	3 2 0	22	33,857	235,602,871	118,401,075	42
		負担水準0.45	3 3 0	0	0	0	0	0
		計		3 4 0	1,006	1,323,799	546,740,809	290,717,036

地方公共団体コード						表番号	
2	7	1	0	0	4	4	7

第47表 農地の負担調整に関する調
(法定免税点以上のもの)

都道府県名	大阪府
市町村名	大阪市

						(1)	(2)	(3)	(4)	(5)
区 分			行 番 号	納 税 義 務 者 数	地 積	決 定 価 格	課 税 標 準 額	筆 数		
			9	12 (人)	24 (㎡)	39 (千円)	54 (千円)	69 (筆)	80	
一般市街地	田	本則	負担水準1.0以上	0 1 0						
		負担調整率1.025	負担水準0.95以上1.0未満	0 2 0						
			負担水準0.9以上0.95未満	0 3 0						
			負担調整率1.05	負担水準0.85以上0.9未満	0 4 0					
		負担水準0.8以上0.85未満		0 5 0						
		負担調整率1.075		負担水準0.75以上0.8未満	0 6 0					
			負担水準0.7以上0.75未満	0 7 0						
			負担調整率1.10	負担水準0.65以上0.7未満	0 8 0					
		負担水準0.6以上0.65未満		0 9 0						
		負担水準0.55以上0.6未満		1 0 0						
		負担水準0.5以上0.55未満		1 1 0						
		負担水準0.45以上0.5未満		1 2 0						
		負担水準0.4以上0.45未満		1 3 0						
		負担水準0.35以上0.4未満		1 4 0						
		負担水準0.3以上0.35未満		1 5 0						
		負担水準0.25以上0.3未満		1 6 0						
		負担水準0.2以上0.25未満		1 7 0						
		負担水準0.15以上0.2未満		1 8 0						
		負担水準0.1以上0.15未満		1 9 0						
		負担水準0.05以上0.1未満		2 0 0						
		負担水準0.05未満		2 1 0						
		計			2 2 0	0	0	0	0	0
	畑	本則	負担水準1.0以上	2 3 0						
		負担調整率1.025	負担水準0.95以上1.0未満	2 4 0						
			負担水準0.9以上0.95未満	2 5 0						
			負担水準0.85以上0.9未満	2 6 0						
		負担調整率1.05	負担水準0.8以上0.85未満	2 7 0						
			負担水準0.75以上0.8未満	2 8 0						
			負担水準0.7以上0.75未満	2 9 0						
		負担調整率1.10	負担水準0.65以上0.7未満	3 0 0						
			負担水準0.6以上0.65未満	3 1 0						
			負担水準0.55以上0.6未満	3 2 0						
			負担水準0.5以上0.55未満	3 3 0						
			負担水準0.45以上0.5未満	3 4 0						
			負担水準0.4以上0.45未満	3 5 0						
			負担水準0.35以上0.4未満	3 6 0						
			負担水準0.3以上0.35未満	3 7 0						
			負担水準0.25以上0.3未満	3 8 0						
			負担水準0.2以上0.25未満	3 9 0						
			負担水準0.15以上0.2未満	4 0 0						
			負担水準0.1以上0.15未満	4 1 0						
			負担水準0.05以上0.1未満	4 2 0						
			負担水準0.05未満	4 3 0						
		計			4 4 0	0	0	0	0	0

地方公共団体コード						表番号	
1	2	7	1	0	0	4	7

第47表 農地の負担調整に関する調（つづき）
（法定免税点以上のもの）

都 道 府 県 名	大阪府
市 町 村 名	大阪市

						(1)	(2)	(3)	(4)	(5)	
区 分			行 番 号	納 税 義 務 者 数		地 積	決 定 価 格	課 税 標 準 額	筆 数		
			9	12 (人)		24 (㎡)	39 (千円)	54 (千円)	69 (筆)		
一 般 市 街 化 区 域 農 地	計	本則	負担水準1.0以上		4	5	0	0	0	0	0
		負担調整率1.025	負担水準0.95以上1.0未満	4	6	0	0	0	0	0	0
			負担水準0.9以上0.95未満	4	7	0	0	0	0	0	0
			負担調整率1.05	負担水準0.85以上0.9未満	4	8	0	0	0	0	0
		負担水準0.8以上0.85未満		4	9	0	0	0	0	0	0
		負担調整率1.075	負担水準0.75以上0.8未満	5	0	0	0	0	0	0	0
			負担水準0.7以上0.75未満	5	1	0	0	0	0	0	0
		負担調整率1.10	負担水準0.65以上0.7未満	5	2	0	0	0	0	0	0
			負担水準0.6以上0.65未満	5	3	0	0	0	0	0	0
			負担水準0.55以上0.6未満	5	4	0	0	0	0	0	0
			負担水準0.5以上0.55未満	5	5	0	0	0	0	0	0
			負担水準0.45以上0.5未満	5	6	0	0	0	0	0	0
			負担水準0.4以上0.45未満	5	7	0	0	0	0	0	0
			負担水準0.35以上0.4未満	5	8	0	0	0	0	0	0
			負担水準0.3以上0.35未満	5	9	0	0	0	0	0	0
			負担水準0.25以上0.3未満	6	0	0	0	0	0	0	0
			負担水準0.2以上0.25未満	6	1	0	0	0	0	0	0
			負担水準0.15以上0.2未満	6	2	0	0	0	0	0	0
			負担水準0.1以上0.15未満	6	3	0	0	0	0	0	0
			負担水準0.05以上0.1未満	6	4	0	0	0	0	0	0
			負担水準0.05未満	6	5	0	0	0	0	0	0
		計		6	6	0	0	0	0	0	0

地方公共団体コード						表番号	
1	2	7	1	0	0	4	4
							8

第48表 農地の負担調整に関する調（つづき）
（法定免税点以上のもの）

都 道 府 県 名	大阪府
市 町 村 名	大阪市

				(1)	(2)	(3)	(4)	(5)	
区 分				行 番 号	納 税 義 務 者 数 (人)	地 積 (㎡)	決 定 価 格 (千円)	課 税 標 準 額 (千円)	筆 数 (筆)
介 在 農 地	計	本則	負担水準1.0以上	4 5 0	0	0	0	0	0
		負担調整率1.025	負担水準0.95以上1.0未満	4 6 0	0	0	0	0	0
			負担調整率1.05	負担水準0.9以上0.95未満	4 7 0	0	0	0	0
		負担調整率1.075		負担水準0.85以上0.9未満	4 8 0	0	0	0	0
				負担水準0.8以上0.85未満	4 9 0	0	0	0	0
				負担水準0.75以上0.8未満	5 0 0	0	0	0	0
				負担水準0.7以上0.75未満	5 1 0	0	0	0	0
		負担調整率1.10		負担水準0.65以上0.7未満	5 2 0	0	0	0	0
			負担水準0.6以上0.65未満	5 3 0	0	0	0	0	0
			負担水準0.55以上0.6未満	5 4 0	0	0	0	0	0
			負担水準0.5以上0.55未満	5 5 0	0	0	0	0	0
			負担水準0.45以上0.5未満	5 6 0	0	0	0	0	0
			負担水準0.4以上0.45未満	5 7 0	0	0	0	0	0
			負担水準0.35以上0.4未満	5 8 0	0	0	0	0	0
			負担水準0.3以上0.35未満	5 9 0	0	0	0	0	0
			負担水準0.25以上0.3未満	6 0 0	0	0	0	0	0
			負担水準0.2以上0.25未満	6 1 0	0	0	0	0	0
			負担水準0.15以上0.2未満	6 2 0	0	0	0	0	0
			負担水準0.1以上0.15未満	6 3 0	0	0	0	0	0
			負担水準0.05以上0.1未満	6 4 0	0	0	0	0	0
			負担水準0.05未満	6 5 0	0	0	0	0	0
			計	6 6 0	0	0	0	0	0

地方公共団体コード						表番号	
1	2	7	1	0	0	4	4
							9

第49表 農地の負担調整に関する調 (つづき)
(法定免税点以上のもの)

都 道 府 県 名 大阪府

市 町 村 名 大阪市

					(1)	(2)	(3)	(4)	(5)
区 分			行 番 号	納 税 義 務 者 数	地 積	決 定 価 格	課 税 標 準 額	筆 数	
			9	12 (人)	24 (㎡)	39 (千円)	54 (千円)	69 (筆)	
一 般 <									

地方公共団体コード						表番号	
1	2	3	4	5	6	7	8
2	7	1	0	0	4	4	9

第49表 農地の負担調整に関する調 (つづき)
(法定免税点以上のもの)

都 道 府 県 名 大阪府

市 町 村 名 大阪市

					(1)	(2)	(3)	(4)	(5)
区 分			行 番 号	納 税 義 務 者 数 (人)	地 積 (㎡)	決 定 価 格 (千円)	課 税 標 準 額 (千円)	筆 数 (筆)	
一 般 農 地	計	本則	4 5 0	424	540,070	73,793	73,793	775	
		負担調整率1.025	4 6 0	0	0	0	0	0	
			負担調整率0.9以上1.0未満	4 7 0	0	0	0	0	0
		負担調整率1.05	負担調整率0.85以上0.9未満	4 8 0	0	0	0	0	0
			負担調整率0.8以上0.85未満	4 9 0	1	49	5	4	1
		負担調整率1.075	負担調整率0.75以上0.8未満	5 0 0	0	0	0	0	0
			負担調整率0.7以上0.75未満	5 1 0	0	0	0	0	0
		負担調整率1.10	負担調整率0.65以上0.7未満	5 2 0	1	1,325	157	113	1
			負担調整率0.6以上0.65未満	5 3 0	0	0	0	0	0
			負担調整率0.55以上0.6未満	5 4 0	0	0	0	0	0
			負担調整率0.5以上0.55未満	5 5 0	0	0	0	0	0
			負担調整率0.45以上0.5未満	5 6 0	0	0	0	0	0
			負担調整率0.4以上0.45未満	5 7 0	0	0	0	0	0
			負担調整率0.35以上0.4未満	5 8 0	0	0	0	0	0
			負担調整率0.3以上0.35未満	5 9 0	0	0	0	0	0
			負担調整率0.25以上0.3未満	6 0 0	0	0	0	0	0
			負担調整率0.2以上0.25未満	6 1 0	0	0	0	0	0
			負担調整率0.15以上0.2未満	6 2 0	0	0	0	0	0
			負担調整率0.1以上0.15未満	6 3 0	0	0	0	0	0
			負担調整率0.05以上0.1未満	6 4 0	0	0	0	0	0
			負担調整率0.05未満	6 5 0	9	67	3	0	11
				計	6 6 0	435	541,511	73,958	73,910

地方公共団体コード						表番号	
1	2	7	1	0	0	4	5
							0

第50表 農地の負担調整に関する調 (つづき)
(法定免税点以上のもの)

都道府県名 大阪府

市町村名 大阪市

					(1)	(2)	(3)	(4)	(5)
区 分			行 番 号	納 税 義 務 者 数	地 積	決 定 価 格	課 税 標 準 額	筆 数	
			9	(人) 12	(㎡) 24	(千円) 39	(千円) 54	(筆) 69	
合 計	田	本則	負担水準1.0以上	0 1 0	195	261,897	39,800	39,800	364
		負担調整率1.025	負担水準0.95以上1.0未満	0 2 0	0	0	0	0	0
			負担水準0.9以上0.95未満	0 3 0	0	0	0	0	0
			負担調整率1.05	負担水準0.85以上0.9未満	0 4 0	0	0	0	0
		負担水準0.8以上0.85未満		0 5 0	1	49	5	4	1
		負担調整率1.075	負担水準0.75以上0.8未満	0 6 0	0	0	0	0	0
			負担水準0.7以上0.75未満	0 7 0	0	0	0	0	0
		負担調整率1.10	負担水準0.65以上0.7未満	0 8 0	0	0	0	0	0
			負担水準0.6以上0.65未満	0 9 0	0	0	0	0	0
			負担水準0.55以上0.6未満	1 0 0	0	0	0	0	0
			負担水準0.5以上0.55未満	1 1 0	0	0	0	0	0
			負担水準0.45以上0.5未満	1 2 0	0	0	0	0	0
			負担水準0.4以上0.45未満	1 3 0	0	0	0	0	0
			負担水準0.35以上0.4未満	1 4 0	0	0	0	0	0
			負担水準0.3以上0.35未満	1 5 0	0	0	0	0	0
			負担水準0.25以上0.3未満	1 6 0	0	0	0	0	0
			負担水準0.2以上0.25未満	1 7 0	0	0	0	0	0
			負担水準0.15以上0.2未満	1 8 0	0	0	0	0	0
			負担水準0.1以上0.15未満	1 9 0	0	0	0	0	0
			負担水準0.05以上0.1未満	2 0 0	0	0	0	0	0
			負担水準0.05未満	2 1 0	5	34	2	0	5
		計	2 2 0	201	261,980	39,807	39,804	370	
	畑	本則	負担水準1.0以上	2 3 0	229	278,173	33,993	33,993	411
		負担調整率1.025	負担水準0.95以上1.0未満	2 4 0	0	0	0	0	0
			負担水準0.9以上0.95未満	2 5 0	0	0	0	0	0
			負担調整率1.05	負担水準0.85以上0.9未満	2 6 0	0	0	0	0
		負担水準0.8以上0.85未満		2 7 0	0	0	0	0	0
		負担調整率1.075	負担水準0.75以上0.8未満	2 8 0	0	0	0	0	0
負担水準0.7以上0.75未満			2 9 0	0	0	0	0	0	
負担調整率1.10		負担水準0.65以上0.7未満	3 0 0	1	1,325	157	113	1	
		負担水準0.6以上0.65未満	3 1 0	0	0	0	0	0	
		負担水準0.55以上0.6未満	3 2 0	0	0	0	0	0	
		負担水準0.5以上0.55未満	3 3 0	0	0	0	0	0	
		負担水準0.45以上0.5未満	3 4 0	0	0	0	0	0	
		負担水準0.4以上0.45未満	3 5 0	0	0	0	0	0	
		負担水準0.35以上0.4未満	3 6 0	0	0	0	0	0	
		負担水準0.3以上0.35未満	3 7 0	0	0	0	0	0	
		負担水準0.25以上0.3未満	3 8 0	0	0	0	0	0	
		負担水準0.2以上0.25未満	3 9 0	0	0	0	0	0	
		負担水準0.15以上0.2未満	4 0 0	0	0	0	0	0	
		負担水準0.1以上0.15未満	4 1 0	0	0	0	0	0	
		負担水準0.05以上0.1未満	4 2 0	0	0	0	0	0	
		負担水準0.05未満	4 3 0	4	33	1	0	6	
計		4 4 0	234	279,531	34,151	34,106	418		

地方公共団体コード						表番号	
1	2	3	4	5	6	7	8
2	7	1	0	0	4	5	0

第50表 農地の負担調整に関する調 (つづき)
(法定免税点以上のもの)

都 道 府 県 名 大阪府

市 町 村 名 大阪市

区 分			(1)	(2)	(3)	(4)	(5)
行 番 号			納 税 義 務 者 数 (人)	地 積 (㎡)	決 定 価 格 (千円)	課 税 標 準 額 (千円)	筆 数 (筆)
合 計	本 則	負担水準1.0以上	424	540,070	73,793	73,793	775
		負担調整率1.025	0	0	0	0	0
		負担水準0.95以上1.0未満	0	0	0	0	0
		負担水準0.9以上0.95未満	0	0	0	0	0
		負担調整率1.05	0	0	0	0	0
		負担水準0.85以上0.9未満	1	49	5	4	1
		負担水準0.8以上0.85未満	0	0	0	0	0
		負担調整率1.075	0	0	0	0	0
		負担水準0.75以上0.8未満	0	0	0	0	0
		負担水準0.7以上0.75未満	1	1,325	157	113	1
		負担水準0.65以上0.7未満	0	0	0	0	0
		負担水準0.6以上0.65未満	0	0	0	0	0
		負担水準0.55以上0.6未満	0	0	0	0	0
		負担水準0.5以上0.55未満	0	0	0	0	0
		負担水準0.45以上0.5未満	0	0	0	0	0
		負担水準0.4以上0.45未満	0	0	0	0	0
		負担水準0.35以上0.4未満	0	0	0	0	0
		負担水準0.3以上0.35未満	0	0	0	0	0
		負担水準0.25以上0.3未満	0	0	0	0	0
		負担水準0.2以上0.25未満	0	0	0	0	0
		負担水準0.15以上0.2未満	0	0	0	0	0
		負担水準0.1以上0.15未満	0	0	0	0	0
		負担水準0.05以上0.1未満	9	67	3	0	11
		負担水準0.05未満	435	541,511	73,958	73,910	788
		計					

地方公共団体コード						表番号	
1						7	8
2	7	1	0	0	4	1	7

第17表 課税標準の特例等に関する調
(法定免税点以上のもの)

都 道 府 県 名	大阪府
市 町 村 名	大阪市

区 分		地 目	行 番 号	(1)	(2)	(3)	(4)	(5)	(6)	(7)			(8)	
				田	畑	宅 地	山 林	そ の 他	計	課税標準の特例率（わがまち特例）				
				(千円)	(千円)	(千円)	(千円)	(千円)	(千円)	(A) / (B)				
			9	12	23	34	45	56	67	78	(A)	80	(B)	81
法 第 349 条 の 3 第 9 項 （ 日 本 放 送 協 会 ）	評価額の1／2の額	0 1 0				3,264,337			3,264,337					
	減額後の課税標準額	0 2 0				1,920,580			1,920,580					
法 第 349 条 の 3 第 11 項 （登録有形文化財等の敷地）	評価額の1／2の額	0 3 0							0					
	減額後の課税標準額	0 4 0							0					
法 第 349 条 の 3 第 18 項 （ 特 定 地 方 交 通 線 等 ）	評価額の1／4の額	0 5 0							0					
	減額後の課税標準額	0 6 0							0					
法 第 349 条 の 3 第 21 項 （農業・食品産業技術総合研究機構）	評価額の1／3の額	0 7 0							0					
	減額後の課税標準額	0 8 0							0					
	評価額の1／6の額	0 9 0							0					
	減額後の課税標準額	1 0 0							0					
法 第 349 条 の 3 第 22 項 （ 新 関 西 国 際 空 港 ㈱ ）	評価額の1／2の額	1 1 0							0					
	減額後の課税標準額	1 2 0							0					
法 第 349 条 の 3 第 25 項 （ 中 部 国 際 空 港 ㈱ ）	評価額の1／2の額	1 3 0							0					
	減額後の課税標準額	1 4 0							0					
法 第 349 条 の 3 第 30 項 （認定生活困窮者就労訓練事業）	評価額の1／2の額	1 5 0							0					
	減額後の課税標準額	1 6 0							0					
法 第 349 条 の 3 第 33 項 （ 世 界 遺 産 ）	評価額の1／3の額	1 7 0							0					
	減額後の課税標準額	1 8 0							0					
法 第 349 条 の 3 の 3 （ 被 災 住 宅 用 地 等 ）	評価額の1／6の額	1 9 0				123,345			123,345					
	減額後の課税標準額	2 0 0				123,087			123,087					
	評価額の1／3の額	2 1 0				2,435			2,435					
	減額後の課税標準額	2 2 0				2,435			2,435					

地方公共団体コード	表番号
1	7
2	7
1	0
0	0
4	4
1	7

第17表 課税標準の特例等に関する調（つづき）
（法定免税点以上のもの）

都 道 府 県 名	大阪府
市 町 村 名	大阪市

区 分		地 目	行 番 号	(1)	(2)	(3)	(4)	(5)	(6)	(7)	(8)
				田	畑	宅 地	山 林	そ の 他	計	課税標準の特例率（わがまち特例） （A）／（B）	
				（千円）	（千円）	（千円）	（千円）	（千円）	（千円）	（A）	（B）
法 附 則 第 15 条 第 9 項 （ 並 行 在 来 線 ）	評価額の1／2の額	2 3 0							0		
	減額後の課税標準額	2 4 0							0		
法 附 則 第 15 条 第 16 項 （外貿埠頭公社の民営化に係る承継特例）	評価額の1／2の額	2 5 0							0		
	減額後の課税標準額	2 6 0							0		
	評価額の3／5の額	2 7 0							0		
	減額後の課税標準額	2 8 0							0		
法 附 則 第 15 条 第 19 項 （公益法人の所有する能楽堂の敷地）	評価額の1／2の額	2 9 0				307,382			307,382		
	減額後の課税標準額	3 0 0				176,303			176,303		
法 附 則 第 15 条 第 31 項 （農地中間管理機構に賃貸権を設定した農地）（存続期間10年以上）	評価額の1／2の額	3 1 0							0		
	減額後の課税標準額	3 2 0							0		
法 附 則 第 15 条 第 31 項 （農地中間管理機構に賃貸権を設定した農地）（存続期間15年以上）	評価額の1／2の額	3 3 0							0		
	減額後の課税標準額	3 4 0							0		
法 附 則 第 15 条 第 32 項 （ 市 民 緑 地 ）	評価額に特例率を乗じた額	3 5 0							0	2	3
	減額後の課税標準額	3 6 0							0		
法 附 則 第 15 条 第 33 項 （帰還環境整備推進法人）	評価額の1／3の額	3 7 0							0		
	減額後の課税標準額	3 8 0							0		

※「課税標準の特例率（わがまち特例）(7)(8)」については、特例率を条例で制定している場合は特例率を入力し、制定していない場合は「－」を入力すること。したがって、(1)～(6)が「0」の場合においても空欄にせず、必ず入力すること。

地方公共団体コード						表番号	
1						7	8
2	7	1	0	0	4	1	7

第17表 課税標準の特例等に関する調（つづき）
（法定免税点以上のもの）

都 道 府 県 名	大阪府
市 町 村 名	大阪市

区 分		地 目	行 番 号	(1)	(2)	(3)	(4)	(5)	(6)	(7)			(8)	
				田 (千円)	畑 (千円)	宅 地 (千円)	山 林 (千円)	そ の 他 (千円)	計 (千円)	課税標準の特例率（わがまち特例） (A) / (B)				
										(A)	(B)			
法 附 則 第 15 条 第 34 項 （ 地 域 福 利 増 進 事 業 ）	評価額の2／3の額	3 9 0						0						
	減額後の課税標準額	4 0 0						0						
	評価額の3／4の額	4 1 0						0						
	減額後の課税標準額	4 2 0						0						
法 附 則 第 15 条 第 37 項 （ 浸 水 被 害 軽 減 地 区 ）	評価額に特例率を乗じた額	4 3 0						0		-		-		
	減額後の課税標準額	4 4 0						0						
法 附 則 第 15 条 第 38 項 （ 滞 在 快 適 性 等 向 上 施 設 ）	評価額に特例率を乗じた額	4 5 0						0		1		2		
	減額後の課税標準額	4 6 0						0						
法 附 則 第 15 条 第 42 項 （ 貯 水 機 能 保 全 区 域 ）	評価額に特例率を乗じた額	4 7 0						0		3		4		
	減額後の課税標準額	4 8 0						0						
法 附 則 第 15 条 第 45 項 （ 道 路 運 送 高 度 化 事 業 ）	評価額の1／3の額	4 9 0						0						
	減額後の課税標準額	5 0 0						0						
法 附 則 第 15 条 の 2 第 2 項 （ JR 北 海 道 ・ 四 国 に 係 る 特 例 ）	評価額の1／2の額	5 1 0						0						
	減額後の課税標準額	5 2 0						0						
法 附 則 第 15 条 の 3 第 1 項 （ 旅 客 会 社 等 に 係 る 承 継 特 例 ）	評価額の3／5の額	5 3 0						3, 546, 644	3, 546, 644					
	減額後の課税標準額	5 4 0						2, 287, 463	2, 287, 463					
	評価額の3／10の額	5 5 0						0						
	減額後の課税標準額	5 6 0						0						
平成10年改正法附則第6条第9項 による旧法附則第15条第19項 （ 指 定 法 人 等 大 規 模 外 貿 埠 頭 ）	評価額の1／2の額	5 7 0						0						
	減額後の課税標準額	5 8 0						0						
平成11年改正法附則第8条第8項 による旧法第349条の3第27項 （ 農 業 ・ 食 品 産 業 技 術 総 合 研 究 機 構 ）	評価額の1／6の額	5 9 0						0						
	減額後の課税標準額	6 0 0						0						
平成18年改正法附則第13条第9項 による旧法第349条の3第31項 （ 水 資 源 開 発 機 構 ）	評価額の1／6の額	6 1 0						0						
	減額後の課税標準額	6 2 0						0						
平成26年改正法附則第12条第8項 による旧法附則第15条第27項 （ 指 定 会 社 等 の 特 定 用 途 港 湾 施 設 ）	評価額の1／2の額	6 3 0						0						
	減額後の課税標準額	6 4 0						0						
令和4年改正法附則第13条第8項による旧法第15条 第37項 （ 立 地 誘 導 促 進 施 設 ） （ 協 定 有 効 期 間 5 年 以 上 ）	評価額の2／3の額	6 5 0						0						
	減額後の課税標準額	6 6 0						0						
令和4年改正法附則第13条第8項による旧法第15条 第37項 （ 立 地 誘 導 促 進 施 設 ） （ 協 定 有 効 期 間 10 年 以 上 ）	評価額の2／3の額	6 7 0						0						
	減額後の課税標準額	6 8 0						0						
令和6年改正法附則第20条第6項による旧法第15 条第32項 （ 特 定 事 業 所 内 保 育 施 設 ）	評価額に特例率を乗じた額	6 9 0			76, 207			76, 207		1		3		
	減額後の課税標準額	7 0 0			48, 643			48, 643						
合 計	評 価 額	7 1 0	0	0	3, 773, 706	0	3, 546, 644	7, 320, 350						
	減額後の課税標準額	7 2 0	0	0	2, 271, 048	0	2, 287, 463	4, 558, 511						

※「課税標準の特例率（わがまち特例）(7) (8)」については、特例率を条例で制定している場合は特例率を入力し、制定していない場合は「－」を入力すること。したがって、(1)～(6)が「0」の場合においても空欄

地方公共団体コード						表番号	
1						7	8
2	7	1	0	0	4	1	7

第17表 課税標準の特例等に関する調（つづき）
（法定免税点以上のもの）

都 道 府 県 名	大阪府
市 町 村 名	大阪市

区 分		行 番 号	(1)	(2)	(3)	(4)	(5)	(6)	(7) (8)		
			田	畑	宅 地	山 林	そ の 他	計	課税標準の特例率（わがまち特例）		
			(千円)	(千円)	(千円)	(千円)	(千円)	(千円)	(A) / (B)		
		9	12	23	34	45	56	67	77	78 (A)	80 (B) 81
法 附 則 第 16 条 の 2 第 1 項 （平成28年熊本地震による被災住宅用地に係る特例措置）	評 価 額	7 3 0						0			
	減額後の課税標準額	7 4 0						0			
法 附 則 第 16 条 の 3 第 1 項 （平成30年7月豪雨による被災住宅用地に係る特例措置）	評 価 額	7 5 0						0			
	減額後の課税標準額	7 6 0						0			
法 附 則 第 16 条 の 4 第 1 項 （令和2年7月豪雨による被災住宅用地に係る特例措置）	評 価 額	7 7 0						0			
	減額後の課税標準額	7 8 0						0			
法 附 則 第 29 条 の 5 第 7 項 （宅地化農地・徴収猶予）	市 街 化 区 域 農 地 としての評価額	7 9 0						0			
	徴収猶予分に相当する 課 税 標 準 額	8 0 0						0			
法 附 則 第 29 条 の 5 第 8 項 （宅地化農地・徴収猶予）	市 街 化 区 域 農 地 としての評価額	8 1 0						0			
	徴収猶予分に相当する 課 税 標 準 額	8 2 0						0			
法 附 則 第 29 条 の 5 第 16 項 （宅地化農地・減額）	市 街 化 区 域 農 地 としての評価額	8 3 0						0			
	減額分に相当する 課 税 標 準 額	8 4 0						0			
法 附 則 第 29 条 の 5 第 17 項 （宅地化農地・減額）	市 街 化 区 域 農 地 としての評価額	8 5 0						0			
	減額分に相当する 課 税 標 準 額	8 6 0						0			
法 附 則 第 55 条 第 4 項 （課税免除区域外となった土地 及び家屋に係る特例措置）	評 価 額	8 7 0						0			
	減額分に相当する 課 税 標 準 額	8 8 0						0			
法 附 則 第 55 条 第 6 項 （課税免除区域外となった土地 及び家屋に係る特例措置）	評 価 額	8 9 0						0			
	減額分に相当する 課 税 標 準 額	9 0 0						0			
法 附 則 第 55 条 第 8 項 （課税免除区域外となった土地 及び家屋に係る特例措置）	評 価 額	9 1 0						0			
	減額分に相当する 課 税 標 準 額	9 2 0						0			

地方公共団体コード						表番号	
1						7	8
2	7	1	0	0	4	1	7

第17表 課税標準の特例等に関する調（つづき）
（法定免税点以上のもの）

都 道 府 県 名	大阪府
市 町 村 名	大阪市

区 分		地 目	行 番 号	(1)	(2)	(3)	(4)	(5)	(6)	(7)	(8)	
				田	畑	宅 地	山 林	そ の 他	計	課税標準の特例率（わがまち特例） (A) / (B)		
				12 (千円)	23 (千円)	34 (千円)	45 (千円)	56 (千円)	67 (千円)	78 (A)	80 (B)	81
法 附 則 第 56 条 第 1 項 (東日本大震災による被災住宅 用地に係る特例措置)	評 価 額	9 3 0						0				
	減額後の課税標準額	9 4 0						0				
法 附 則 第 56 条 第 10 項 (東日本大震災による被災代替 住宅用地に係る特例措置)	評 価 額	9 5 0						0				
	減額後の課税標準額	9 6 0						0				
法 附 則 第 56 条 第 13 項 (居住困難区域内住宅用地に 係る代替住宅用地の特例措置)	評 価 額	9 7 0						0				
	減額後の課税標準額	9 8 0						0				

地方公共団体コード					表番号	
1	2	3	4	5	7	8
2	7	1	0	0	4	1 8

第18表 介在農地、介在山林及び市街化区域農地に関する調

都 道 府 県 名	大阪府
市 町 村 名	大阪市

				(1)	(2)	(3)	(4)	(5)	(6)	(7)			
区 分				行 番 号	地 積			決 定 価 格			単 位 当 た り 価 格		
					評 価 総 地 積	法 定 免 税 点 未 満 の も の	法 定 免 税 点 以 上 の も の	総 額	法 定 免 税 点 未 満 の も の	法 定 免 税 点 以 上 の も の	平 均 価 格	最 高 価 格	
				9	12 (㎡)(イ)	23 (㎡)	34 (㎡)	46 (千円)(ロ)	57 (千円)	68 (千円)	(円) (イ)	(円／㎡) (ロ)	30 (円／㎡)
介 在 田				0 1 0	1,534	0	1,534	69,644	0	69,644	45,400	53,760	
介 在 畑				0 2 0	3,127	0	3,127	256,144	0	256,144	81,907	143,577	
宅 地 介 在 山 林				0 3 0		0			0		0		
農 地 等 介 在 山 林				0 4 0		0			0		0		
市 街 化 区 域 農 地	通 常 市 街 区 域 農 地	田	特 定 市 農 (令2以前参入分)	0 5 0	38,886	0	38,886	2,647,474	0	2,647,474	68,083	141,300	
			特 定 市 農 (令3以後参入分)	0 6 0	2,227	0	2,227	172,252	0	172,252	77,347	79,400	
			上 記 以 外	0 7 0		0			0		0		
			小 計	0 8 0	41,113	0	41,113	2,819,726	0	2,819,726	68,585	141,300	
		畑	特 定 市 農 (令2以前参入分)	0 9 0	75,971	2	75,969	6,717,922	110	6,717,812	88,428	467,700	
			特 定 市 農 (令3以後参入分)	1 0 0	15,488	0	15,488	2,346,748	0	2,346,748	151,520	414,320	
			上 記 以 外	1 1 0		0			0		0		
			小 計	1 2 0	91,459	2	91,457	9,064,670	110	9,064,560	99,112	467,700	
		計	特 定 市 農 (令2以前参入分)	1 3 0	114,857	2	114,855	9,365,396	110	9,365,286	81,540		
			特 定 市 農 (令3以後参入分)	1 4 0	17,715	0	17,715	2,519,000	0	2,519,000	142,196		
			上 記 以 外	1 5 0	0	0	0	0	0	0	0		
			計	1 6 0	132,572	2	132,570	11,884,396	110	11,884,286	89,645	0	
	田 園 住 居 地 域 内 市 街 化 区 域 農 地	田	特 定 市 農 (令2以前参入分)	1 7 0		0			0		0		
			特 定 市 農 (令3以後参入分)	1 8 0		0			0		0		
			上 記 以 外	1 9 0		0			0		0		
			小 計	2 0 0	0	0	0	0	0	0	0	0	
		畑	特 定 市 農 (令2以前参入分)	2 1 0		0			0		0		
			特 定 市 農 (令3以後参入分)	2 2 0		0			0		0		
			上 記 以 外	2 3 0		0			0		0		
			小 計	2 4 0	0	0	0	0	0	0	0	0	
		計	特 定 市 農 (令2以前参入分)	2 5 0	0	0	0	0	0	0	0	0	
			特 定 市 農 (令3以後参入分)	2 6 0	0	0	0	0	0	0	0	0	
			上 記 以 外	2 7 0	0	0	0	0	0	0	0	0	
			計	2 8 0	0	0	0	0	0	0	0	0	0
農 地	田	特 定 市 農 (令2以前参入分)	2 9 0	38,886	0	38,886	2,647,474	0	2,647,474	68,083	141,300		
		特 定 市 農 (令3以後参入分)	3 0 0	2,227	0	2,227	172,252	0	172,252	77,347	79,400		
		上 記 以 外	3 1 0	0	0	0	0	0	0	0	0		
		小 計	3 2 0	41,113	0	41,113	2,819,726	0	2,819,726	68,585	141,300		
	畑	特 定 市 農 (令2以前参入分)	3 3 0	75,971	2	75,969	6,717,922	110	6,717,812	88,428	467,700		
		特 定 市 農 (令3以後参入分)	3 4 0	15,488	0	15,488	2,346,748	0	2,346,748	151,520	414,320		
		上 記 以 外	3 5 0	0	0	0	0	0	0	0	0		
		小 計	3 6 0	91,459	2	91,457	9,064,670	110	9,064,560	99,112	467,700		
	計	特 定 市 農 (令2以前参入分)	3 7 0	114,857	2	114,855	9,365,396	110	9,365,286	81,540	0		
		特 定 市 農 (令3以後参入分)	3 8 0	17,715	0	17,715	2,519,000	0	2,519,000	142,196	0		
		上 記 以 外	3 9 0	0	0	0	0	0	0	0	0	0	
		計	4 0 0	132,572	2	132,570	11,884,396	110	11,884,286	89,645	0		

1 地方公共団体コード					7 表番号	
2	7	1	0	0	4	1 8

第18表 介在農地、介在山林及び市街化区域農地に関する調
(つづき)

都 道 府 県 名	大阪府
市 町 村 名	大阪市

				(8)	(9)	(10)	(11)	(12)	(13)		
区 分				行 番 号	課 税 標 準 額			筆 数			
					総 額	法 定 免 税 点 未 満 の も の	法 定 免 税 点 以 上 の も の	総 数	法 定 免 税 点 未 満 の も の	法 定 免 税 点 以 上 の も の	
				9	12	23	34	45	54	63	71
					(千円)	(千円)	(千円)	(筆)	(筆)	(筆)	(筆)
介 在 田				0 1 1	48,383	0	48,383	6	0	6	
介 在 畑				0 2 1	178,961	0	178,961	23	0	23	
宅 地 介 在 山 林				0 3 1		0			0		
農 地 等 介 在 山 林				0 4 1		0			0		
市 街 化 区 域 農 地	通 常 市 街 化 区 域 農 地	田	特 定 市 農 (令2以前参入分)	0 5 1	882,359	0	882,359	101	0	101	
			特 定 市 農 (令3以後参入分)	0 6 1	32,353	0	32,353	4	0	4	
			上 記 以 外	0 7 1		0			0		
			小 計	0 8 1	914,712	0	914,712	105	0	105	
		畑	特 定 市 農 (令2以前参入分)	0 9 1	2,216,356	37	2,216,319	311	1	310	
			特 定 市 農 (令3以後参入分)	1 0 1	282,918	0	282,918	27	0	27	
			上 記 以 外	1 1 1		0			0		
			小 計	1 2 1	2,499,274	37	2,499,237	338	1	337	
		計	特 定 市 農 (令2以前参入分)	1 3 1	3,098,715	37	3,098,678	412	1	411	
			特 定 市 農 (令3以後参入分)	1 4 1	315,271	0	315,271	31	0	31	
			上 記 以 外	1 5 1	0	0	0	0	0	0	
			計	1 6 1	3,413,986	37	3,413,949	443	1	442	
	田 園 住 居 地 域 内 市 街 化 区 域 農 地	田	特 定 市 農 (令2以前参入分)	1 7 1		0			0		
			特 定 市 農 (令3以後参入分)	1 8 1		0			0		
			上 記 以 外	1 9 1		0			0		
			小 計	2 0 1	0	0	0	0	0	0	
		畑	特 定 市 農 (令2以前参入分)	2 1 1		0			0		
			特 定 市 農 (令3以後参入分)	2 2 1		0			0		
			上 記 以 外	2 3 1		0			0		
			小 計	2 4 1	0	0	0	0	0	0	
		計	特 定 市 農 (令2以前参入分)	2 5 1	0	0	0	0	0	0	
			特 定 市 農 (令3以後参入分)	2 6 1	0	0	0	0	0	0	
			上 記 以 外	2 7 1	0	0	0	0	0	0	
			計	2 8 1	0	0	0	0	0	0	
農 地	田	特 定 市 農 (令2以前参入分)	2 9 1	882,359	0	882,359	101	0	101		
		特 定 市 農 (令3以後参入分)	3 0 1	32,353	0	32,353	4	0	4		
		上 記 以 外	3 1 1	0	0	0	0	0	0		
		小 計	3 2 1	914,712	0	914,712	105	0	105		
	畑	特 定 市 農 (令2以前参入分)	3 3 1	2,216,356	37	2,216,319	311	1	310		
		特 定 市 農 (令3以後参入分)	3 4 1	282,918	0	282,918	27	0	27		
		上 記 以 外	3 5 1	0	0	0	0	0	0		
		小 計	3 6 1	2,499,274	37	2,499,237	338	1	337		
	計	特 定 市 農 (令2以前参入分)	3 7 1	3,098,715	37	3,098,678	412	1	411		
		特 定 市 農 (令3以後参入分)	3 8 1	315,271	0	315,271	31	0	31		
		上 記 以 外	3 9 1	0	0	0	0	0	0		
		計	4 0 1	3,413,986	37	3,413,949	443	1	442		

地方公共団体コード						表番号	
2	7	1	0	0	4	1	8

第18表 介在農地、介在山林及び市街化区域農地に関する調
(つづき)

都 道 府 県 名	大阪府
市 町 村 名	大阪市

区 分				行 番 号	(14) (15) (16) (17) (18) (19)			納 税 義 務 者 数				
					各 区 分 別			市街化区域農地に係る実数（法定免税点未満のものを含む。）				
					総 数 (人)	法 定 免 税 点 未 満 の も の (人)	法 定 免 税 点 以 上 の も の (人)	田 ・ 畑 別 (人)	適 用 区 分 別 (人)	全 体 (人)		
				9	12	21	30	39	48	57	66	
介 在 田				0 1 2	4	0	4					
介 在 畑				0 2 2	22	0	22					
宅 地 介 在 山 林				0 3 2	0							
農 地 等 介 在 山 林				0 4 2	0							
市 街 化 区 域 農 地	通 常 市 街 化 区 域 農 地	田	特 定 市 農 (令 2 以 前 参 入 分)	0 5 2	83	0	83					
			特 定 市 農 (令 3 以 後 参 入 分)	0 6 2	4	0	4					
			上 記 以 外	0 7 2	0							
				0 8 2								
			畑	特 定 市 農 (令 2 以 前 参 入 分)	0 9 2	217	1					216
				特 定 市 農 (令 3 以 後 参 入 分)	1 0 2	27	0					27
		上 記 以 外		1 1 2	0							
				1 2 2								
		計	特 定 市 農 (令 2 以 前 参 入 分)	1 3 2								
			特 定 市 農 (令 3 以 後 参 入 分)	1 4 2								
			上 記 以 外	1 5 2								
				1 6 2								
	田 園 住 居 地 域 内 市 街 化 区 域 農 地		田	特 定 市 農 (令 2 以 前 参 入 分)	1 7 2		0					
				特 定 市 農 (令 3 以 後 参 入 分)	1 8 2		0					
		上 記 以 外		1 9 2		0						
				2 0 2								
		畑		特 定 市 農 (令 2 以 前 参 入 分)	2 1 2		0					
				特 定 市 農 (令 3 以 後 参 入 分)	2 2 2		0					
			上 記 以 外	2 3 2		0						
				2 4 2								
		計	特 定 市 農 (令 2 以 前 参 入 分)	2 5 2								
			特 定 市 農 (令 3 以 後 参 入 分)	2 6 2								
			上 記 以 外	2 7 2								
				2 8 2								
農 地	田		特 定 市 農 (令 2 以 前 参 入 分)	2 9 2	83	0	83					
			特 定 市 農 (令 3 以 後 参 入 分)	3 0 2	4	0	4					
		上 記 以 外	3 1 2	0	0	0						
			3 2 2			87						
		畑	特 定 市 農 (令 2 以 前 参 入 分)	3 3 2	217	1	216					
			特 定 市 農 (令 3 以 後 参 入 分)	3 4 2	27	0	27					
	上 記 以 外		3 5 2	0	0	0						
			3 6 2			244						
	計	特 定 市 農 (令 2 以 前 参 入 分)	3 7 2				300					
		特 定 市 農 (令 3 以 後 参 入 分)	3 8 2			31						
		上 記 以 外	3 9 2			0						
			4 0 2			331						

(注) 17～19列の各欄の数値は、14列の数値の単純合計数値ではない。

地方公共団体コード							表番号
1	2	7	1	0	0	4	7 8 1 9

第19表 負担調整措置等による軽減額に関する調

都道府県名 大阪府

市町村名 大阪市

			(1)	(2)	(3)	(4)	(5)	(6)	(7)	(8)	(9)	
区 分		行 番 号	評価総地積 (㎡)(イ)	決 定 価 格 (千 円)			軽 減 額 (千 円)			軽減額合計 (千円) (ハ)+(ホ)+ (ヘ)+(ト)(チ)	提示平均価額 (円/㎡) 又は (円/千㎡) (ウ)	単位当たり 平均 価 格 (円/㎡) (ロ)/(イ) (エ)
				総 額 (ロ)	法定免税点 未満のもの (ロ)-(ニ) (ハ)	法定免税点 以上のもの (ニ)	課 税 標 準 の 特例によるも の (ホ)	負 担 調 整 措 置によるもの (ヘ)	特定市街化区 域農地に係る もの (ト)			
評 点 式 評 価 法	一 般 田	0 1 0	297,623	45,250	5,443	39,807	0	3		5,446	152,061	152
	一 般 畑	0 2 0	319,726	39,075	4,924	34,151	0	45		4,969	122,201	122
	宅 地 (宅地A・Bを除く)	0 3 0	106,110,403	23,418,444,946	5,980,188	23,412,464,758	7,774,015,560	6,398,497,077		14,178,492,825	220,826	220,699
	一 般 山 林	0 4 0	0	0	0	0	0	0		0	0	0
	小 計	0 5 0	106,727,752	23,418,529,271	5,990,555	23,412,538,716	7,774,015,560	6,398,497,125		14,178,503,240		219,423
そ の 他	宅地A（農業用施設 用地・農地＋造成 費）	0 6 0			0					0		0
	宅地B（生産緑地地 区内の宅地・農地等 ＋造成費）	0 7 0	205	1,398	0	1,398	0	607		607		6,820
	一般市街化区域農地	0 8 0			0					0		0
	上 記 以 外 の 地 目 の 計	0 9 0	5,810,635	1,067,181,819	5,053	1,067,176,766	3,704,938	540,026,992	8,470,337	552,207,320		183,660
	小 計	1 0 0	5,810,840	1,067,183,217	5,053	1,067,178,164	3,704,938	540,027,599	8,470,337	552,207,927		183,654
合 計		1 1 0	112,538,592	24,485,712,488	5,995,608	24,479,716,880	7,777,720,498	6,938,524,724	8,470,337	14,730,711,167		217,576

(注) 1. 「宅地A」欄には、固定資産評価基準第1章第3節四に基づくもの（ただし書に基づくものは、「評点式評価法・宅地」欄に計上すること）を計上すること。

2. 「宅地B」欄には、固定資産評価基準第1章第3節五に基づくもの（ただし書に基づくものは、「評点式評価法・宅地」欄に計上すること）を計上すること。

地方公共団体コード						表番号	
1	2	7	1	0	0	4	1 3

第13表 特定市街化区域農地の負担調整に関する調 (つづき)
(法定免税点以上のもの)

都道府県名	大阪府
市町村名	大阪市

			(1)	(2)	(3)	(4)	(5)		
区 分			行 番 号	納 税 義 務 者 数	地 積	決 定 価 格	課 税 標 準 額	筆 数	
			9	12 (人)	24 (㎡)	39 (千円)	54 (千円)	69 (筆)	80
令 2 以 前 の 課 税 分 か ら 新 た に 市 街 化 区 域 農 地 と な つ た も の	田	本則による(価格の3分の1)課税がなされたもの	0 1 0	49	23,492	1,442,282	480,761	60	
		負担水準0.95以上1.0未満	0 2 0	30	12,054	1,103,141	367,714	35	
		負担水準0.9以上0.95未満	0 3 0	6	3,340	102,051	33,884	6	
		負担水準0.85以上0.9未満	0 4 0	0	0	0	0	0	
		負担水準0.8以上0.85未満	0 5 0	0	0	0	0	0	
		負担水準0.75以上0.8未満	0 6 0	0	0	0	0	0	
		負担水準0.7以上0.75未満	0 7 0	0	0	0	0	0	
		負担水準0.65以上0.7未満	0 8 0	0	0	0	0	0	
		負担水準0.6以上0.65未満	0 9 0	0	0	0	0	0	
		負担水準0.55以上0.6未満	1 0 0	0	0	0	0	0	
		負担水準0.5以上0.55未満	1 1 0	0	0	0	0	0	
		負担水準0.45以上0.5未満	1 2 0	0	0	0	0	0	
		負担水準0.4以上0.45未満	1 3 0	0	0	0	0	0	
		負担水準0.35以上0.4未満	1 4 0	0	0	0	0	0	
		負担水準0.3以上0.35未満	1 5 0	0	0	0	0	0	
		負担水準0.25以上0.3未満	1 6 0	0	0	0	0	0	
		負担水準0.2以上0.25未満	1 7 0	0	0	0	0	0	
		負担水準0.15以上0.2未満	1 8 0	0	0	0	0	0	
		負担水準0.1以上0.15未満	1 9 0	0	0	0	0	0	
		負担水準0.05以上0.1未満	2 0 0	0	0	0	0	0	
		負担水準0.05未満	2 1 0	0	0	0	0	0	
		計	2 2 0	85	38,886	2,647,474	882,359	101	
	畑	本則による(価格の3分の1)課税がなされたもの	2 3 0	112	38,963	2,101,108	700,369	151	
		負担水準0.95以上1.0未満	2 4 0	110	35,065	4,067,984	1,355,995	153	
		負担水準0.9以上0.95未満	2 5 0	1	34	723	240	1	
		負担水準0.85以上0.9未満	2 6 0	0	0	0	0	0	
		負担水準0.8以上0.85未満	2 7 0	3	1,907	547,997	159,715	5	
		負担水準0.75以上0.8未満	2 8 0	0	0	0	0	0	
		負担水準0.7以上0.75未満	2 9 0	0	0	0	0	0	
		負担水準0.65以上0.7未満	3 0 0	0	0	0	0	0	
		負担水準0.6以上0.65未満	3 1 0	0	0	0	0	0	
		負担水準0.55以上0.6未満	3 2 0	0	0	0	0	0	
		負担水準0.5以上0.55未満	3 3 0	0	0	0	0	0	
		負担水準0.45以上0.5未満	3 4 0	0	0	0	0	0	
		負担水準0.4以上0.45未満	3 5 0	0	0	0	0	0	
		負担水準0.35以上0.4未満	3 6 0	0	0	0	0	0	
		負担水準0.3以上0.35未満	3 7 0	0	0	0	0	0	
		負担水準0.25以上0.3未満	3 8 0	0	0	0	0	0	
		負担水準0.2以上0.25未満	3 9 0	0	0	0	0	0	
		負担水準0.15以上0.2未満	4 0 0	0	0	0	0	0	
		負担水準0.1以上0.15未満	4 1 0	0	0	0	0	0	
		負担水準0.05以上0.1未満	4 2 0	0	0	0	0	0	
		負担水準0.05未満	4 3 0	0	0	0	0	0	
		計	4 4 0	226	75,969	6,717,812	2,216,319	310	

地方公共団体コード						表番号	
1	2	7	1	0	0	4	1 3

第13表 特定市街化区域農地の負担調整に関する調 (つづき)
(法定免税点以上のもの)

都 道 府 県 名	大阪府
市 町 村 名	大阪市

区 分			(1)			(2)			(3)			(4)			(5)		
			行 番 号			納 税 義 務 者 数			地 積			決 定 価 格			課 税 標 準 額		
			9			12	(人)	24	(㎡)	39	(千円)	54	(千円)	69		80	
令 2 以 前 の 課 税 分 か ら 新 た に 市 街 化 区 域 農 地 と な っ た も の	計	本則による(価格の3分の1)課税がなされたもの	4	5	0	161		62,455		3,543,390		1,181,130		211			
		負担水準0.95以上1.0未満	4	6	0	140		47,119		5,171,125		1,723,709		188			
		負担水準0.9以上0.95未満	4	7	0	7		3,374		102,774		34,124		7			
		負担水準0.85以上0.9未満	4	8	0	0		0		0		0		0			
		負担水準0.8以上0.85未満	4	9	0	3		1,907		547,997		159,715		5			
		負担水準0.75以上0.8未満	5	0	0	0		0		0		0		0			
		負担水準0.7以上0.75未満	5	1	0	0		0		0		0		0			
		負担水準0.65以上0.7未満	5	2	0	0		0		0		0		0			
		負担水準0.6以上0.65未満	5	3	0	0		0		0		0		0			
		負担水準0.55以上0.6未満	5	4	0	0		0		0		0		0			
		負担水準0.5以上0.55未満	5	5	0	0		0		0		0		0			
		負担水準0.45以上0.5未満	5	6	0	0		0		0		0		0			
		負担水準0.4以上0.45未満	5	7	0	0		0		0		0		0			
		負担水準0.35以上0.4未満	5	8	0	0		0		0		0		0			
		負担水準0.3以上0.35未満	5	9	0	0		0		0		0		0			
		負担水準0.25以上0.3未満	6	0	0	0		0		0		0		0			
		負担水準0.2以上0.25未満	6	1	0	0		0		0		0		0			
		負担水準0.15以上0.2未満	6	2	0	0		0		0		0		0			
		負担水準0.1以上0.15未満	6	3	0	0		0		0		0		0			
		負担水準0.05以上0.1未満	6	4	0	0		0		0		0		0			
		負担水準0.05未満	6	5	0	0		0		0		0		0			
		計			6	6	0	311		114,855		9,365,286		3,098,678		411	

1 地方公共団体コード						表番号	
2	7	1	0	0	4	1	4

第14表 特定市街化区域農地の負担調整に関する調（つづき）
（法定免税点以上のもの）

都 道 府 県 名 大阪府

市 町 村 名 大阪市

			(1)	(2)	(3)	(4)	(5)	
区 分			行 番 号	納 税 義 務 者 数	地 積	決 定 価 格	課 税 標 準 額	筆 数
			9	12 (人)	24 (㎡)	39 (千円)	54 (千円)	69 (筆) 80
令 3 の 課 税 分 か ら 新 た に 市 街 化 区 域 農 地 と な っ た も の	田	本則による(価格の3分の1)課税がなされたもの	0 1 0	1	1,314	104,331	27,822	1
		負担水準0.95以上1.0未満	0 2 0	0	0	0	0	0
		負担水準0.9以上0.95未満	0 3 0					
		負担水準0.85以上0.9未満	0 4 0					
		負担水準0.8以上0.85未満	0 5 0					
		負担水準0.75以上0.8未満	0 6 0					
		負担水準0.7以上0.75未満	0 7 0					
		負担水準0.65以上0.7未満	0 8 0					
		負担水準0.6以上0.65未満	0 9 0					
		負担水準0.55以上0.6未満	1 0 0					
		負担水準0.5以上0.55未満	1 1 0					
		負担水準0.45以上0.5未満	1 2 0					
		負担水準0.4以上0.45未満	1 3 0					
		負担水準0.35以上0.4未満	1 4 0					
		負担水準0.3以上0.35未満	1 5 0					
		負担水準0.25以上0.3未満	1 6 0					
		負担水準0.2以上0.25未満	1 7 0					
		負担水準0.15以上0.2未満	1 8 0					
		負担水準0.1以上0.15未満	1 9 0					
		負担水準0.05以上0.1未満	2 0 0					
		負担水準0.05未満	2 1 0					
		計	2 2 0	1	1,314	104,331	27,822	1
	畑	本則による(価格の3分の1)課税がなされたもの	2 3 0	1	201	7,181	1,915	1
		負担水準0.95以上1.0未満	2 4 0	0	0	0	0	0
		負担水準0.9以上0.95未満	2 5 0					
		負担水準0.85以上0.9未満	2 6 0					
		負担水準0.8以上0.85未満	2 7 0					
		負担水準0.75以上0.8未満	2 8 0					
		負担水準0.7以上0.75未満	2 9 0					
		負担水準0.65以上0.7未満	3 0 0					
		負担水準0.6以上0.65未満	3 1 0					
		負担水準0.55以上0.6未満	3 2 0					
		負担水準0.5以上0.55未満	3 3 0					
		負担水準0.45以上0.5未満	3 4 0					
		負担水準0.4以上0.45未満	3 5 0					
		負担水準0.35以上0.4未満	3 6 0					
		負担水準0.3以上0.35未満	3 7 0					
		負担水準0.25以上0.3未満	3 8 0					
		負担水準0.2以上0.25未満	3 9 0					
		負担水準0.15以上0.2未満	4 0 0					
		負担水準0.1以上0.15未満	4 1 0					
		負担水準0.05以上0.1未満	4 2 0					
		負担水準0.05未満	4 3 0					
		計	4 4 0	1	201	7,181	1,915	1

010行及び230行「本則による(価格の3分の1)課税がなされたもの」には、「価格の3分の1×法附則第19条の3の軽減率」で課税がなされたものを含む。

地方公共団体コード						表番号	
1	2	7	1	0	0	4	1
							4

第14表 特定市街化区域農地の負担調整に関する調（つづき）
（法定免税点以上のもの）

都 道 府 県 名 大阪府

市 町 村 名 大阪市

区 分		納 税 義 務 者 数 (人)	地 積 (㎡)	決 定 価 格 (千円)	課 税 標 準 額 (千円)	筆 数 (筆)
令 3 の 課 税 分 か ら 新 た に 市 街 化 区 域 農 地 と な っ た も の	計	2	1,515	111,512	29,737	2
	本則による(価格の3分の1)課税がなされたもの	2	1,515	111,512	29,737	2
	負担水準0.95以上1.0未満	0	0	0	0	0
	負担水準0.9以上0.95未満	0	0	0	0	0
	負担水準0.85以上0.9未満	0	0	0	0	0
	負担水準0.8以上0.85未満	0	0	0	0	0
	負担水準0.75以上0.8未満	0	0	0	0	0
	負担水準0.7以上0.75未満	0	0	0	0	0
	負担水準0.65以上0.7未満	0	0	0	0	0
	負担水準0.6以上0.65未満	0	0	0	0	0
	負担水準0.55以上0.6未満	0	0	0	0	0
	負担水準0.5以上0.55未満	0	0	0	0	0
	負担水準0.45以上0.5未満	0	0	0	0	0
	負担水準0.4以上0.45未満	0	0	0	0	0
	負担水準0.35以上0.4未満	0	0	0	0	0
	負担水準0.3以上0.35未満	0	0	0	0	0
	負担水準0.25以上0.3未満	0	0	0	0	0
	負担水準0.2以上0.25未満	0	0	0	0	0
	負担水準0.15以上0.2未満	0	0	0	0	0
	負担水準0.1以上0.15未満	0	0	0	0	0
	負担水準0.05以上0.1未満	0	0	0	0	0
	負担水準0.05未満	0	0	0	0	0
	計	2	1,515	111,512	29,737	2

1 地方公共団体コード						表番号	
2	7	1	0	0	4	1	4

第14表 特定市街化区域農地の負担調整に関する調（つづき）
（法定免税点以上のもの）

都 道 府 県 名 大阪府

市 町 村 名 大阪市

			(1)	(2)	(3)	(4)	(5)	
区 分			行 番 号	納 税 義 務 者 数	地 積	決 定 価 格	課 税 標 準 額	筆 数
			9	12 (人)	24 (㎡)	39 (千円)	54 (千円)	69 (筆) 80
令 4 の 課 税 分 か ら 新 た に 市 街 化 区 域 農 地 と な っ た も の	田	本則による(価格の3分の1)課税がなされたもの	4 5 0	0	0	0	0	0
		負担水準0.95以上1.0未満	4 6 0	0	0	0	0	0
		負担水準0.9以上0.95未満	4 7 0					
		負担水準0.85以上0.9未満	4 8 0					
		負担水準0.8以上0.85未満	4 9 0					
		負担水準0.75以上0.8未満	5 0 0					
		負担水準0.7以上0.75未満	5 1 0					
		負担水準0.65以上0.7未満	5 2 0					
		負担水準0.6以上0.65未満	5 3 0					
		負担水準0.55以上0.6未満	5 4 0					
		負担水準0.5以上0.55未満	5 5 0					
		負担水準0.45以上0.5未満	5 6 0					
		負担水準0.4以上0.45未満	5 7 0					
		負担水準0.35以上0.4未満	5 8 0					
		負担水準0.3以上0.35未満	5 9 0					
		負担水準0.25以上0.3未満	6 0 0					
		負担水準0.2以上0.25未満	6 1 0					
		負担水準0.15以上0.2未満	6 2 0					
		負担水準0.1以上0.15未満	6 3 0					
		負担水準0.05以上0.1未満	6 4 0					
		負担水準0.05未満	6 5 0					
		計	6 6 0	0	0	0	0	0
	畑	本則による(価格の3分の1)課税がなされたもの	6 7 0	0	0	0	0	0
		負担水準0.95以上1.0未満	6 8 0	0	0	0	0	0
		負担水準0.9以上0.95未満	6 9 0					
		負担水準0.85以上0.9未満	7 0 0					
		負担水準0.8以上0.85未満	7 1 0					
		負担水準0.75以上0.8未満	7 2 0					
		負担水準0.7以上0.75未満	7 3 0					
		負担水準0.65以上0.7未満	7 4 0					
		負担水準0.6以上0.65未満	7 5 0					
		負担水準0.55以上0.6未満	7 6 0					
		負担水準0.5以上0.55未満	7 7 0					
		負担水準0.45以上0.5未満	7 8 0					
		負担水準0.4以上0.45未満	7 9 0					
		負担水準0.35以上0.4未満	8 0 0					
		負担水準0.3以上0.35未満	8 1 0					
		負担水準0.25以上0.3未満	8 2 0					
		負担水準0.2以上0.25未満	8 3 0					
		負担水準0.15以上0.2未満	8 4 0					
		負担水準0.1以上0.15未満	8 5 0					
		負担水準0.05以上0.1未満	8 6 0					
		負担水準0.05未満	8 7 0					
		計	8 8 0	0	0	0	0	0

450行及び670行「本則による(価格の3分の1)課税がなされたもの」には、「価格の3分の1×法附則第19条の3の軽減率」で課税がなされたものを含む。

地方公共団体コード						表番号	
1	2	7	1	0	0	4	1
							4

第14表 特定市街化区域農地の負担調整に関する調（つづき）
（法定免税点以上のもの）

都 道 府 県 名 大阪府

市 町 村 名 大阪市

区 分		納 税 義 務 者 数 (人)	地 積 (㎡)	決 定 価 格 (千円)	課 税 標 準 額 (千円)	筆 数 (筆)
令 4 の 課 税 分 か ら 新 た に 市 街 化 区 域 農 地 と な っ た も の	計	本則による(価格の3分の1)課税がなされたもの	0	0	0	0
		負担水準0.95以上1.0未満	0	0	0	0
		負担水準0.9以上0.95未満	0	0	0	0
		負担水準0.85以上0.9未満	0	0	0	0
		負担水準0.8以上0.85未満	0	0	0	0
		負担水準0.75以上0.8未満	0	0	0	0
		負担水準0.7以上0.75未満	0	0	0	0
		負担水準0.65以上0.7未満	0	0	0	0
		負担水準0.6以上0.65未満	0	0	0	0
		負担水準0.55以上0.6未満	0	0	0	0
		負担水準0.5以上0.55未満	0	0	0	0
		負担水準0.45以上0.5未満	0	0	0	0
		負担水準0.4以上0.45未満	0	0	0	0
		負担水準0.35以上0.4未満	0	0	0	0
		負担水準0.3以上0.35未満	0	0	0	0
		負担水準0.25以上0.3未満	0	0	0	0
		負担水準0.2以上0.25未満	0	0	0	0
		負担水準0.15以上0.2未満	0	0	0	0
		負担水準0.1以上0.15未満	0	0	0	0
		負担水準0.05以上0.1未満	0	0	0	0
		負担水準0.05未満	0	0	0	0
		計	0	0	0	0

地方公共団体コード						表番号	
1	2	7	1	0	0	4	1 5

第15表 特定市街化区域農地の負担調整に関する調（つづき）
（法定免税点以上のもの）

都 道 府 県 名	大阪府
市 町 村 名	大阪市

			(1)	(2)	(3)	(4)	(5)	
区 分			行 番 号	納 税 義 務 者 数	地 積	決 定 価 格	課 税 標 準 額	筆 数
			9	12 (人)	24 (㎡)	39 (千円)	54 (千円)	69 (筆) 80
令 5 の 課 税 分 か ら 新 た に 市 街 化 区 域 農 地 と な っ た も の	田	本則による(価格の3分の1)課税がなされたもの	0 1 0	1	2	48	6	1
		負担水準0.95以上1.0未満	0 2 0	0	0	0	0	0
		負担水準0.9以上0.95未満	0 3 0					
		負担水準0.85以上0.9未満	0 4 0					
		負担水準0.8以上0.85未満	0 5 0					
		負担水準0.75以上0.8未満	0 6 0					
		負担水準0.7以上0.75未満	0 7 0					
		負担水準0.65以上0.7未満	0 8 0					
		負担水準0.6以上0.65未満	0 9 0					
		負担水準0.55以上0.6未満	1 0 0					
		負担水準0.5以上0.55未満	1 1 0					
		負担水準0.45以上0.5未満	1 2 0					
		負担水準0.4以上0.45未満	1 3 0					
		負担水準0.35以上0.4未満	1 4 0					
		負担水準0.3以上0.35未満	1 5 0					
		負担水準0.25以上0.3未満	1 6 0					
		負担水準0.2以上0.25未満	1 7 0					
		負担水準0.15以上0.2未満	1 8 0					
		負担水準0.1以上0.15未満	1 9 0					
		負担水準0.05以上0.1未満	2 0 0					
		負担水準0.05未満	2 1 0					
		計	2 2 0	1	2	48	6	1
	畑	本則による(価格の3分の1)課税がなされたもの	2 3 0	15	7,205	1,283,211	171,095	15
		負担水準0.95以上1.0未満	2 4 0	5	3,541	592,268	78,969	5
		負担水準0.9以上0.95未満	2 5 0					
		負担水準0.85以上0.9未満	2 6 0					
		負担水準0.8以上0.85未満	2 7 0					
		負担水準0.75以上0.8未満	2 8 0					
		負担水準0.7以上0.75未満	2 9 0					
		負担水準0.65以上0.7未満	3 0 0					
		負担水準0.6以上0.65未満	3 1 0					
		負担水準0.55以上0.6未満	3 2 0					
		負担水準0.5以上0.55未満	3 3 0					
		負担水準0.45以上0.5未満	3 4 0					
		負担水準0.4以上0.45未満	3 5 0					
		負担水準0.35以上0.4未満	3 6 0					
		負担水準0.3以上0.35未満	3 7 0					
		負担水準0.25以上0.3未満	3 8 0					
		負担水準0.2以上0.25未満	3 9 0					
		負担水準0.15以上0.2未満	4 0 0					
		負担水準0.1以上0.15未満	4 1 0					
		負担水準0.05以上0.1未満	4 2 0					
		負担水準0.05未満	4 3 0					
		計	4 4 0	20	10,746	1,875,479	250,064	20

010行及び230行「本則による(価格の3分の1)課税がなされたもの」には、「価格の3分の1×法附則第19条の3の軽減率」で課税がなされたものを含む。

地方公共団体コード						表番号	
1	2	7	1	0	0	4	15

第15表 特定市街化区域農地の負担調整に関する調（つづき）
（法定免税点以上のもの）

都 道 府 県 名	大阪府
市 町 村 名	大阪市

区 分		納 税 義 務 者 数 (人)	地 積 (㎡)	決 定 価 格 (千円)	課 税 標 準 額 (千円)	筆 数 (筆)	
令5 の 課 税 分 か ら 新 た に 市 街 化 区 域 農 地 と な っ た も の	計	本則による(価格の3分の1)課税がなされたもの	16	7,207	1,283,259	171,101	16
		負担水準0.95以上1.0未満	5	3,541	592,268	78,969	5
		負担水準0.9以上0.95未満	0	0	0	0	0
		負担水準0.85以上0.9未満	0	0	0	0	0
		負担水準0.8以上0.85未満	0	0	0	0	0
		負担水準0.75以上0.8未満	0	0	0	0	0
		負担水準0.7以上0.75未満	0	0	0	0	0
		負担水準0.65以上0.7未満	0	0	0	0	0
		負担水準0.6以上0.65未満	0	0	0	0	0
		負担水準0.55以上0.6未満	0	0	0	0	0
		負担水準0.5以上0.55未満	0	0	0	0	0
		負担水準0.45以上0.5未満	0	0	0	0	0
		負担水準0.4以上0.45未満	0	0	0	0	0
		負担水準0.35以上0.4未満	0	0	0	0	0
		負担水準0.3以上0.35未満	0	0	0	0	0
		負担水準0.25以上0.3未満	0	0	0	0	0
		負担水準0.2以上0.25未満	0	0	0	0	0
		負担水準0.15以上0.2未満	0	0	0	0	0
		負担水準0.1以上0.15未満	0	0	0	0	0
		負担水準0.05以上0.1未満	0	0	0	0	0
		負担水準0.05未満	0	0	0	0	0
	計	21	10,748	1,875,527	250,070	21	

地方公共団体コード						表番号	
1	2	7	1	0	0	4	1 5

第15表 特定市街化区域農地の負担調整に関する調（つづき）
（法定免税点以上のもの）

都 道 府 県 名	大阪府
市 町 村 名	大阪市

			(1)	(2)	(3)	(4)	(5)	
区 分			行 番 号	納 税 義 務 者 数	地 積	決 定 価 格	課 税 標 準 額	筆 数
			9	12 (人)	24 (㎡)	39 (千円)	54 (千円)	69 (筆) 80
令 6 の 課 税 分 か ら 新 た に 市 街 化 区 域 農 地 と な っ た も の	田	本則による(価格の3分の1)課税がなされたもの	4 5 0	2	911	67,873	4,525	2
		負担水準0.95以上1.0未満	4 6 0	0	0	0	0	0
		負担水準0.9以上0.95未満	4 7 0					
		負担水準0.85以上0.9未満	4 8 0					
		負担水準0.8以上0.85未満	4 9 0					
		負担水準0.75以上0.8未満	5 0 0					
		負担水準0.7以上0.75未満	5 1 0					
		負担水準0.65以上0.7未満	5 2 0					
		負担水準0.6以上0.65未満	5 3 0					
		負担水準0.55以上0.6未満	5 4 0					
		負担水準0.5以上0.55未満	5 5 0					
		負担水準0.45以上0.5未満	5 6 0					
		負担水準0.4以上0.45未満	5 7 0					
		負担水準0.35以上0.4未満	5 8 0					
		負担水準0.3以上0.35未満	5 9 0					
		負担水準0.25以上0.3未満	6 0 0					
		負担水準0.2以上0.25未満	6 1 0					
		負担水準0.15以上0.2未満	6 2 0					
		負担水準0.1以上0.15未満	6 3 0					
		負担水準0.05以上0.1未満	6 4 0					
	負担水準0.05未満	6 5 0						
	計	6 6 0	2	911	67,873	4,525	2	
	畑	本則による(価格の3分の1)課税がなされたもの	6 7 0	2	825	118,887	7,926	2
		負担水準0.95以上1.0未満	6 8 0	4	3,716	345,201	23,013	4
		負担水準0.9以上0.95未満	6 9 0					
		負担水準0.85以上0.9未満	7 0 0					
		負担水準0.8以上0.85未満	7 1 0					
		負担水準0.75以上0.8未満	7 2 0					
		負担水準0.7以上0.75未満	7 3 0					
		負担水準0.65以上0.7未満	7 4 0					
		負担水準0.6以上0.65未満	7 5 0					
		負担水準0.55以上0.6未満	7 6 0					
		負担水準0.5以上0.55未満	7 7 0					
		負担水準0.45以上0.5未満	7 8 0					
		負担水準0.4以上0.45未満	7 9 0					
		負担水準0.35以上0.4未満	8 0 0					
負担水準0.3以上0.35未満		8 1 0						
負担水準0.25以上0.3未満		8 2 0						
負担水準0.2以上0.25未満	8 3 0							
負担水準0.15以上0.2未満	8 4 0							
負担水準0.1以上0.15未満	8 5 0							
負担水準0.05以上0.1未満	8 6 0							
負担水準0.05未満	8 7 0							
計	8 8 0	6	4,541	464,088	30,939	6		

450行及び670行「本則による(価格の3分の1)課税がなされたもの」には、「価格の3分の1×法附則第19条の3の軽減率」で課税がなされたものを含む。

地方公共団体コード						表番号	
2	7	1	0	0	4	1	6

第16表 特定市街化区域農地の負担調整に関する調
(法定免税点以上のもの)

都道府県名	大阪府
市町村名	大阪市

区 分			行 番 号	(1) 納 税 義 務 者 数 (人)	(2) 地 積 (㎡)	(3) 決 定 価 格 (千円)	(4) 課 税 標 準 額 (千円)	(5) 筆 数 (筆)
			9	12	24	39	54	69 80
合 計	田	本則による(価格の3分の1)課税がなされたもの	0 1 0	53	25,719	1,614,534	513,114	64
		負担水準0.95以上1.0未満	0 2 0	30	12,054	1,103,141	367,714	35
		負担水準0.9以上0.95未満	0 3 0	6	3,340	102,051	33,884	6
		負担水準0.85以上0.9未満	0 4 0	0	0	0	0	0
		負担水準0.8以上0.85未満	0 5 0	0	0	0	0	0
		負担水準0.75以上0.8未満	0 6 0	0	0	0	0	0
		負担水準0.7以上0.75未満	0 7 0	0	0	0	0	0
		負担水準0.65以上0.7未満	0 8 0	0	0	0	0	0
		負担水準0.6以上0.65未満	0 9 0	0	0	0	0	0
		負担水準0.55以上0.6未満	1 0 0	0	0	0	0	0
		負担水準0.5以上0.55未満	1 1 0	0	0	0	0	0
		負担水準0.45以上0.5未満	1 2 0	0	0	0	0	0
		負担水準0.4以上0.45未満	1 3 0	0	0	0	0	0
		負担水準0.35以上0.4未満	1 4 0	0	0	0	0	0
		負担水準0.3以上0.35未満	1 5 0	0	0	0	0	0
		負担水準0.25以上0.3未満	1 6 0	0	0	0	0	0
		負担水準0.2以上0.25未満	1 7 0	0	0	0	0	0
		負担水準0.15以上0.2未満	1 8 0	0	0	0	0	0
		負担水準0.1以上0.15未満	1 9 0	0	0	0	0	0
		負担水準0.05以上0.1未満	2 0 0	0	0	0	0	0
		負担水準0.05未満	2 1 0	0	0	0	0	0
		計	2 2 0	89	41,113	2,819,726	914,712	105
	畑	本則による(価格の3分の1)課税がなされたもの	2 3 0	130	47,194	3,510,387	881,305	169
		負担水準0.95以上1.0未満	2 4 0	119	42,322	5,005,453	1,457,977	162
		負担水準0.9以上0.95未満	2 5 0	1	34	723	240	1
		負担水準0.85以上0.9未満	2 6 0	0	0	0	0	0
		負担水準0.8以上0.85未満	2 7 0	3	1,907	547,997	159,715	5
		負担水準0.75以上0.8未満	2 8 0	0	0	0	0	0
		負担水準0.7以上0.75未満	2 9 0	0	0	0	0	0
		負担水準0.65以上0.7未満	3 0 0	0	0	0	0	0
		負担水準0.6以上0.65未満	3 1 0	0	0	0	0	0
		負担水準0.55以上0.6未満	3 2 0	0	0	0	0	0
		負担水準0.5以上0.55未満	3 3 0	0	0	0	0	0
		負担水準0.45以上0.5未満	3 4 0	0	0	0	0	0
負担水準0.4以上0.45未満		3 5 0	0	0	0	0	0	
負担水準0.35以上0.4未満		3 6 0	0	0	0	0	0	
負担水準0.3以上0.35未満		3 7 0	0	0	0	0	0	
負担水準0.25以上0.3未満		3 8 0	0	0	0	0	0	
負担水準0.2以上0.25未満		3 9 0	0	0	0	0	0	
負担水準0.15以上0.2未満		4 0 0	0	0	0	0	0	
負担水準0.1以上0.15未満		4 1 0	0	0	0	0	0	
負担水準0.05以上0.1未満		4 2 0	0	0	0	0	0	
負担水準0.05未満		4 3 0	0	0	0	0	0	
計		4 4 0	253	91,457	9,064,560	2,499,237	337	

地方公共団体コード						表番号	
1	2	7	1	0	0	4	1 6

第16表 特定市街化区域農地の負担調整に関する調 (つづき)
(法定免税点以上のもの)

都 道 府 県 名	大阪府
市 町 村 名	大阪市

			(1)	(2)	(3)	(4)	(5)		
区 分			行 番 号	納 税 義 務 者 数	地 積	決 定 価 格	課 税 標 準 額	筆 数	
			9	12 (人)	24 (㎡)	39 (千円)	54 (千円)	69 (筆)	80
合 計	計	本則による(価格の3分の1)課税がなされたもの	4 5 0	183	72,913	5,124,921	1,394,419	233	
		負担水準0.95以上1.0未満	4 6 0	149	54,376	6,108,594	1,825,691	197	
		負担水準0.9以上0.95未満	4 7 0	7	3,374	102,774	34,124	7	
		負担水準0.85以上0.9未満	4 8 0	0	0	0	0	0	
		負担水準0.8以上0.85未満	4 9 0	3	1,907	547,997	159,715	5	
		負担水準0.75以上0.8未満	5 0 0	0	0	0	0	0	
		負担水準0.7以上0.75未満	5 1 0	0	0	0	0	0	
		負担水準0.65以上0.7未満	5 2 0	0	0	0	0	0	
		負担水準0.6以上0.65未満	5 3 0	0	0	0	0	0	
		負担水準0.55以上0.6未満	5 4 0	0	0	0	0	0	
		負担水準0.5以上0.55未満	5 5 0	0	0	0	0	0	
		負担水準0.45以上0.5未満	5 6 0	0	0	0	0	0	
		負担水準0.4以上0.45未満	5 7 0	0	0	0	0	0	
		負担水準0.35以上0.4未満	5 8 0	0	0	0	0	0	
		負担水準0.3以上0.35未満	5 9 0	0	0	0	0	0	
		負担水準0.25以上0.3未満	6 0 0	0	0	0	0	0	
		負担水準0.2以上0.25未満	6 1 0	0	0	0	0	0	
		負担水準0.15以上0.2未満	6 2 0	0	0	0	0	0	
		負担水準0.1以上0.15未満	6 3 0	0	0	0	0	0	
		負担水準0.05以上0.1未満	6 4 0	0	0	0	0	0	
		負担水準0.05未満	6 5 0	0	0	0	0	0	
		計		6 6 0	342	132,570	11,884,286	3,413,949	442

地方公共団体コード	表番号
271004	21

第21表 納税義務者数に関する調

都道府県名 大阪府

市町村名 大阪市

		(1)		(2)		(3)	
区 分 個人・法人の別	行 番 号		総 数 (人)	法定免税点未満 の も の (人)	法定免税点以上 の も の (人)		
	9 0	1 0	12 814,590	20 24,445	27 790,145		
個 人	0	2	0 61,774	1,167	60,607		
法 人	0	3	0 876,364	25,612	850,752		
計							

地方公共団体コード	表番号
¹ 2 ⁷ 7 ¹ 1 ⁰ 0 ⁰ 0 ⁴ 4	⁷ 2 ⁸ 2

第22表 総 括 表

都 道 府 県 名	大阪府
市 町 村 名	大阪市

		→		(1)	(2)	(3)	
区 分		行 番 号		棟 数	床 面 積 (㎡)	決 定 価 格 (千円)	単位当たり価格 (円)
木 造	総 数	⁹ 0	¹ 1 ⁰ 0	¹² ア 440, 168	²⁰ エ 32, 711, 952	³¹ キ ⁴² 889, 296, 148	27, 186
	法 定 免 税 点 未 満 の も の	0	2 0	イ 31, 679	オ 1, 253, 316	ク 2, 850, 332	2, 274
	法 定 免 税 点 以 上 の も の	0	3 0	ウ 408, 489	カ 31, 458, 636	ケ 886, 445, 816	28, 178
木 造 以 外	総 数	0	4 0	コ 303, 060	ス 151, 441, 290	タ 10, 402, 207, 376	68, 688
	法 定 免 税 点 未 満 の も の	0	5 0	サ 718	セ 38, 824	チ 2, 583, 884	66, 554
	法 定 免 税 点 以 上 の も の	0	6 0	シ 302, 342	ソ 151, 402, 466	ツ 10, 399, 623, 492	68, 689
計	総 数	0	7 0	743, 228	184, 153, 242	11, 291, 503, 524	61, 316
	法 定 免 税 点 未 満 の も の	0	8 0	32, 397	1, 292, 140	5, 434, 216	4, 206
	法 定 免 税 点 以 上 の も の	0	9 0	710, 831	182, 861, 102	テ 11, 286, 069, 308	61, 719
非 課 税 家 屋		1	0 0	38, 065	9, 319, 032		

(参考)	
実際免税点の額	200,000 円

地方公共団体コード						表番号	
1	2	7	1	0	0	4	7238

第23表 所有者区分による家屋に関する調

都道府県名 大阪府

市町村名 大阪市

区 分		行 番 号	(1) (2) (3) (4) (5) 個 人 が 所 有 す る 家 屋					(6) 法 人 が 所 有 す る 家 屋	
			棟 数	床 面 積 (㎡)	決 定 価 格 (千円)	課 税 標 準 額 (千円)	単位当たり価格 (円)	棟 数	床 面 積 (㎡)
木 造	総 数	9010	12406,753	2029,713,944	30802,738,401	42802,720,850	27,016	5433,415	622,998,008
	法 定 免 税 点 未 満 の も の	020	30,368	1,202,006	2,733,611	2,733,454	2,274	1,311	51,310
	法 定 免 税 点 以 上 の も の	030	376,385	28,511,938	800,004,790	799,987,396	28,059	32,104	2,946,698
木 造 以 外	総 数	040	208,283	63,277,401	3,948,691,259	3,948,619,768	62,403	94,777	88,163,889
	法 定 免 税 点 未 満 の も の	050	575	14,809	54,213	54,213	3,661	143	24,015
	法 定 免 税 点 以 上 の も の	060	207,708	63,262,592	3,948,637,046	3,948,565,555	62,417	94,634	88,139,874
計	総 数	070	615,036	92,991,345	4,751,429,660	4,751,340,618	51,095	128,192	91,161,897
	法 定 免 税 点 未 満 の も の	080	30,943	1,216,815	2,787,824	2,787,667	2,291	1,454	75,325
	法 定 免 税 点 以 上 の も の	090	584,093	91,774,530	4,748,641,836	4,748,552,951	51,742	126,738	91,086,572

区 分		行 番 号	(7) (8) (9) 法 人 が 所 有 す る 家 屋			(10) (11) (12) 合 計				
			決 定 価 格 (千円)	課 税 標 準 額 (千円)	単位当たり価格 (円)	棟 数	床 面 積 (㎡)	決 定 価 格 (千円)	課 税 標 準 額 (千円)	単位当たり価格 (円)
木 造	総 数	9011	1286,557,747	2486,480,386	28,872	36440,168	4432,711,952	54889,296,148	66889,201,236	27,186
	法 定 免 税 点 未 満 の も の	021	116,721	116,721	2,275	31,679	1,253,316	2,850,332	2,850,175	2,274
	法 定 免 税 点 以 上 の も の	031	86,441,026	86,363,665	29,335	408,489	31,458,636	886,445,816	886,351,061	28,178
木 造 以 外	総 数	041	6,453,516,117	6,429,424,154	73,199	303,060	151,441,290	10,402,207,376	10,378,043,922	68,688
	法 定 免 税 点 未 満 の も の	051	2,529,671	14,507	105,337	718	38,824	2,583,884	68,720	66,554
	法 定 免 税 点 以 上 の も の	061	6,450,986,446	6,429,409,647	73,190	302,342	151,402,466	10,399,623,492	10,377,975,202	68,689
計	総 数	071	6,540,073,864	6,515,904,540	71,741	743,228	184,153,242	11,291,503,524	11,267,245,158	61,316
	法 定 免 税 点 未 満 の も の	081	2,646,392	131,228	35,133	32,397	1,292,140	5,434,216	2,918,895	4,206
	法 定 免 税 点 以 上 の も の	091	6,537,427,472	6,515,773,312	71,772	710,831	182,861,102	11,286,069,308	11,264,326,263	61,719

地方公共団体コード	表番号
¹ 2 ⁷ 1 ⁰ 0 ⁰ 4	⁷ 2 ⁴ ⁸

第24表 木造家屋に関する調(その1)

都道府県名 大阪府

市町村名 大阪市

区 分 家 屋 の 種 類		行 番 号	(1)	(2)	(3)
			棟 数		
			総 数	法 定 免 税 点 未 満 の も の	法 定 免 税 点 以 上 の も の
戸 建 形 式 住 宅		⁹ 0 ¹ 0	¹² 349,476	²² 24,810	³² 324,666 ⁴¹
集 合 形 式 住 宅		0 ² 0	8,852	49	8,803
併 用 住 宅	住 宅 部 分 1	0 ³ 0	41,440	2,558	38,882
	その他の用の部分2	0 ⁴ 0	41,440	2,558	38,882
	計(棟数については 1の数値を記入)	0 ⁵ 0	41,440	2,558	38,882
ホ テ ル ・ 旅 館		0 ⁶ 0	2,297	257	2,040
事 務 所 ・ 店 舗		0 ⁷ 0	12,543	1,028	11,515
劇 場 ・ 病 院		0 ⁸ 0	393	6	387
工 場 ・ 倉 庫		0 ⁹ 0	14,805	1,444	13,361
附 属 家		1 ⁰ 0	10,362	1,527	8,835
合 計		1 ¹ 0	^ア 440,168	^イ 31,679	^ウ 408,489

地方公共団体コード	表番号
1 2 7 1 0 0 4	7 2 4

第24表 木造家屋に関する調(その2)

都道府県名

大阪府

市町村名

大阪市

区 分 家 屋 の 種 類		行 番 号	(4)	(5)	(6)	(7)	(8)	(9)	単 位 当 た り 価 格		
			床	面	積	決	定	価	格		
			総 数 (㎡) (イ)	法定免税点 未満のもの (㎡) (ロ)	法定免税点 以上のもの (㎡) (ハ)	総 額 (千円) (ニ)	法定免税点 未満のもの (千円) (ホ)	法定免税点 以上のもの (千円) (ヘ)	(ニ) (イ)	(ホ) (ロ)	(ヘ) (ハ)
戸 建 形 式 住 宅		9 0 1 1	12 a 25,477,686	23 1,009,118	34 24,468,568	45 719,513,542	56 2,313,626	67 717,199,916	28,241	2,293	29,311
集 合 形 式 住 宅		0 2 1	b 1,873,970	2,424	1,871,546	92,934,017	4,030	92,929,987	49,592	1,663	49,654
併 用 住 宅	住 宅 部 分 1	0 3 1	1,990,871	72,395	1,918,476	27,281,314	170,928	27,110,386	13,703	2,361	14,131
	その他の用の部分2	0 4 1	1,136,335	48,956	1,087,379	11,331,199	115,758	11,215,441	9,972	2,365	10,314
	(1 + 2) 計	0 5 1	c 3,127,206	121,351	3,005,855	38,612,513	286,686	38,325,827	12,347	2,362	12,750
ホ テ ル ・ 旅 館		0 6 1	d 168,737	10,395	158,342	4,149,838	22,498	4,127,340	24,594	2,164	26,066
事 務 所 ・ 店 舗		0 7 1	e 792,036	30,463	761,573	20,455,345	85,765	20,369,580	25,826	2,815	26,747
劇 場 ・ 病 院		0 8 1	f 40,726	469	40,257	1,437,738	1,010	1,436,728	35,303	2,154	35,689
工 場 ・ 倉 庫		0 9 1	g 1,078,333	57,274	1,021,059	11,565,644	105,016	11,460,628	10,725	1,834	11,224
附 属 家		1 0 1	h 153,258	21,822	131,436	627,511	31,701	595,810	4,094	1,453	4,533
合 計		1 1 1	エ 32,711,952	オ 1,253,316	カ 31,458,636	キ 889,296,148	ク 2,850,332	ケ 886,445,816	27,186	2,274	28,178

地方公共団体コード	表番号
1271004	725

第25表 木造以外の家屋に関する調
(1)事務所、店舗

都道府県名

大阪府

市町村名

大阪市

区 分 構 造 別	行 番 号	(1)	(2)	(3)	(4)	(5)	(6)
		棟 数					
		総 数		法定免税点未満のもの		法定免税点以上のもの	
		棟 数	主たる用途 以外の棟数	棟 数	主たる用途 以外の棟数	棟 数	主たる用途 以外の棟数
鉄骨鉄筋コンクリート造	9 0 1 0	12 5,320	19 0	26 0	33 0	40 5,320	47 0
鉄筋コンクリート造	0 2 0	8,989	0	4	0	8,985	0
鉄 骨 造	0 3 0	23,293	0	6	0	23,287	0
軽 量 鉄 骨 造	0 4 0	4,006	0	45	0	3,961	0
れ ん が 造 コンクリートブロック造	0 5 0	521	0	2	0	519	0
そ の 他	0 6 0	0	0	0	0	0	0
計	0 7 0	42,129	0	57	0	42,072	0

区 分 構 造 別	行 番 号	(7)	(8)	(9)	(10)	(11)	(12)	単 位 当 た り 価 格		
		床 面 積			決 定 価 格			(二)	(ホ)	(ヘ)
		総 数 (㎡) (イ)	法定免税点 未満のもの (㎡) (ロ)	法定免税点 以上のもの (㎡) (ハ)	総 額 (千円) (ニ)	法定免税点 未満のもの (千円) (ホ)	法定免税点 以上のもの (千円) (ヘ)	(イ)	(ロ)	(ハ)
								(円) (ト)	(円) (チ)	(円) (リ)
鉄骨鉄筋コンクリート造	9 0 1 1	12 ア 14,111,340	23 0	34 14,111,340	45 1,221,696,951	56 0	67 1,221,696,951	77 86,576	0	86,576
鉄筋コンクリート造	0 2 1	イ 7,794,121	1,311	7,792,810	528,168,149	336	528,167,813	67,765	256	67,776
鉄 骨 造	0 3 1	ウ 22,673,021	1,355	22,671,666	2,158,332,090	183,531	2,158,148,559	95,194	135,447	95,191
軽 量 鉄 骨 造	0 4 1	エ 454,121	855	453,266	11,440,111	5,656	11,434,455	25,192	6,615	25,227
れ ん が 造 コンクリートブロック造	0 5 1	オ 46,686	6	46,680	894,819	228	894,591	19,167	38,000	19,164
そ の 他	0 6 1	カ 0	0	0	0	0	0	0	0	0
計	0 7 1	45,079,289	3,527	45,075,762	3,920,532,120	189,751	3,920,342,369	86,970	53,800	86,972

地方公共団体コード	表番号
1271004	726

第26表 木造以外の家屋に関する調
(2)住宅用建物

都道府県名

大阪府

市町村名

大阪市

区分 構造別	行番号	(1)	(2)	(3)	(4)	(5)	(6)
		棟数					
		総数		法定免税点未満のもの		法定免税点以上のもの	
		棟数	主たる用途以外の棟数	棟数	主たる用途以外の棟数	棟数	主たる用途以外の棟数
鉄骨鉄筋コンクリート造	9010	125,063	190	260	330	405,063	470
鉄筋コンクリート造	020	60,875	0	8	0	60,867	0
鉄骨造	030	116,299	0	8	0	116,291	0
軽量鉄骨造	040	19,761	0	48	0	19,713	0
れんが造 コンクリートブロック造	050	1,951	0	13	0	1,938	0
その他	060	0	0	0	0	0	0
計	070	203,949	0	77	0	203,872	0

区分 構造別	行番号	(7)	(8)	(9)	(10)	(11)	(12)	単位当たり価格		
		床面積			決定価格					
		総数 (㎡) (イ)	法定免税点未満のもの (㎡) (ロ)	法定免税点以上のもの (㎡) (ハ)	総額 (千円) (ニ)	法定免税点未満のもの (千円) (ホ)	法定免税点以上のもの (千円) (ヘ)	(二) (イ) (円) (ト)	(ホ) (ロ) (円) (チ)	(ヘ) (ハ) (円) (リ)
鉄骨鉄筋コンクリート造	9011	12キ12,126,723	230	3412,126,723	45750,716,162	560	67750,716,162	7761,906	0	61,906
鉄筋コンクリート造	021	ク35,071,215	222	35,070,993	2,905,486,527	505	2,905,486,022	82,845	2,275	82,846
鉄骨造	031	ケ23,927,692	136	23,927,556	1,065,937,087	895	1,065,936,192	44,548	6,581	44,548
軽量鉄骨造	041	コ3,007,622	1,048	3,006,574	122,540,532	4,614	122,535,918	40,743	4,403	40,756
れんが造 コンクリートブロック造	051	サ66,428	210	66,218	1,761,682	1,291	1,760,391	26,520	6,148	26,585
その他	061	シ0	0	0	0	0	0	0	0	0
計	071	74,199,680	1,616	74,198,064	4,846,441,990	7,305	4,846,434,685	65,316	4,520	65,318

地方公共団体コード	表番号
1271004	727

第27表 木造以外の家屋に関する調
(3)病院、ホテル

都道府県名

大阪府

市町村名

大阪市

区分 構造別	行番号	(1)	(2)	(3)	(4)	(5)	(6)
		棟数					
		総数		法定免税点未満のもの		法定免税点以上のもの	
		棟数	主たる用途以外の棟数	棟数	主たる用途以外の棟数	棟数	主たる用途以外の棟数
鉄骨鉄筋コンクリート造	9 0 1 0	12 190	19 0	26 0	33 0	40 190	47 53 0
鉄筋コンクリート造	0 2 0	849	0	1	0	848	0
鉄骨造	0 3 0	1,393	0	1	0	1,392	0
軽量鉄骨造	0 4 0	82	0	0	0	82	0
れんが造 コンクリートブロック造	0 5 0	27	0	0	0	27	0
その他	0 6 0	0	0	0	0	0	0
計	0 7 0	2,541	0	2	0	2,539	0

区分 構造別	行番号	(7)	(8)	(9)	(10)	(11)	(12)	単位当たり価格		
		床面積			決定価格					
		総数 (㎡) (イ)	法定免税点未満のもの (㎡) (ロ)	法定免税点以上のもの (㎡) (ハ)	総額 (千円) (ニ)	法定免税点未満のもの (千円) (ホ)	法定免税点以上のもの (千円) (ヘ)	(二) (イ) (円) (ト)	(ホ) (ロ) (円) (チ)	(ヘ) (ハ) (円) (リ)
鉄骨鉄筋コンクリート造	9 0 1 1	12 デ 1,517,081	23 0	34 1,517,081	45 132,744,405	56 0	67 132,744,405	77 87,500	0	87,500
鉄筋コンクリート造	0 2 1	ト 1,333,665	1	1,333,664	125,720,012	156	125,719,856	94,267	156,000	94,267
鉄骨造	0 3 1	ナ 2,706,180	0	2,706,180	348,903,113	59	348,903,054	128,928	0	128,928
軽量鉄骨造	0 4 1	ニ 17,004	0	17,004	731,573	0	731,573	43,024	0	43,024
れんが造 コンクリートブロック造	0 5 1	ス 1,065	0	1,065	22,960	0	22,960	21,559	0	21,559
その他	0 6 1	ネ 0	0	0	0	0	0	0	0	0
計	0 7 1	5,574,995	1	5,574,994	608,122,063	215	608,121,848	109,080	215,000	109,080

地方公共団体コード						表番号	
1	2	7	1	0	0	4	7
2	7	1	0	0	4	2	8

第28表 木造以外の家屋に関する調
(4)工場、倉庫

都道府県名

大阪府

市町村名

大阪市

区分 構造別	行番号	(1) (2) (3) (4) (5) (6)					
		棟数					
		総数		法定免税点未満のもの		法定免税点以上のもの	
		棟数	主たる用途以外の棟数	棟数	主たる用途以外の棟数	棟数	主たる用途以外の棟数
鉄骨鉄筋コンクリート造	9 0 1 0	12 851	19 0	26 0	33 0	40 851	47 0
鉄筋コンクリート造	0 2 0	8,229	0	147	0	8,082	0
鉄骨造	0 3 0	29,748	0	52	0	29,696	0
軽量鉄骨造	0 4 0	11,191	0	306	0	10,885	0
れんが造 コンクリートブロック造	0 5 0	3,884	0	77	0	3,807	0
その他	0 6 0	0	0	0	0	0	0
計	0 7 0	53,903	0	582	0	53,321	0

区分 構造別	行番号	(7) (8) (9) (10) (11) (12)								
		床面積			決定価格			単位当たり価格		
		総数 (㎡) (イ)	法定免税点未満のもの (㎡) (ロ)	法定免税点以上のもの (㎡) (ハ)	総額 (千円) (ニ)	法定免税点未満のもの (千円) (ホ)	法定免税点以上のもの (千円) (ヘ)	(ニ) (イ) (円) (ト)	(ホ) (ロ) (円) (チ)	(ヘ) (ハ) (円) (リ)
鉄骨鉄筋コンクリート造	9 0 1 1	12 2,717,964	23 0	34 2,717,964	45 150,402,053	56 0	67 150,402,053	77 55,336	0	55,336
鉄筋コンクリート造	0 2 1	ハ 4,915,899	690	4,915,209	262,986,965	7,140	262,979,825	53,497	10,348	53,503
鉄骨造	0 3 1	ヒ 16,750,114	19,613	16,730,501	534,992,054	2,337,900	532,654,154	31,940	119,202	31,837
軽量鉄骨造	0 4 1	フ 1,225,796	11,923	1,213,873	10,733,232	35,108	10,698,124	8,756	2,945	8,813
れんが造 コンクリートブロック造	0 5 1	ヘ 113,350	1,454	111,896	1,253,130	6,465	1,246,665	11,055	4,446	11,141
その他	0 6 1	ホ 0	0	0	0	0	0	0	0	0
計	0 7 1	25,723,123	33,680	25,689,443	960,367,434	2,386,613	957,980,821	37,335	70,861	37,291

地方公共団体コード						表番号	
¹ 2	7	1	0	0	4	⁷ 2	⁸ 9

第29表 木造以外の家屋に関する調
(5)その他

都道府県名

大阪府

市町村名

大阪市

区分 構造別	行番号	(1) (2) (3) (4) (5) (6)					
		棟数					
		総数		法定免税点未満のもの		法定免税点以上のもの	
		棟数	主たる用途以外の棟数	棟数	主たる用途以外の棟数	棟数	主たる用途以外の棟数
鉄骨鉄筋コンクリート造	9 0 1 0	12 34	19 0	26 0	33 0	40 34	47 0
鉄筋コンクリート造	0 2 0	180	0	0	0	180	0
鉄骨造	0 3 0	283	0	0	0	283	0
軽量鉄骨造	0 4 0	22	0	0	0	22	0
れんが造 コンクリートブロック造	0 5 0	19	0	0	0	19	0
その他	0 6 0	0	0	0	0	0	0
計	0 7 0	538	0	0	0	538	0

区分 構造別	行番号	(7) (8) (9) (10) (11) (12)						単位当たり価格		
		床面積			決定価格			(二)		
		総数 (㎡) (イ)	法定免税点 未満のもの (㎡) (ロ)	法定免税点 以上のもの (㎡) (ハ)	総額 (千円) (ニ)	法定免税点 未満のもの (千円) (ホ)	法定免税点 以上のもの (千円) (ヘ)	(イ) (円) (ト)	(ロ) (円) (チ)	(ハ) (円) (リ)
鉄骨鉄筋コンクリート造	9 0 1 1	12 マ 343,019	23 0	34 343,019	45 32,742,255	56 0	67 32,742,255	77 95,453	0	95,453
鉄筋コンクリート造	0 2 1	ミ 124,994	0	124,994	7,125,295	0	7,125,295	57,005	0	57,005
鉄骨造	0 3 1	ム 389,829	0	389,829	26,791,047	0	26,791,047	68,725	0	68,725
軽量鉄骨造	0 4 1	メ 5,513	0	5,513	74,049	0	74,049	13,432	0	13,432
れんが造 コンクリートブロック造	0 5 1	モ 848	0	848	11,123	0	11,123	13,117	0	13,117
その他	0 6 1	ラ 0	0	0	0	0	0	0	0	0
計	0 7 1	864,203	0	864,203	66,743,769	0	66,743,769	77,232	0	77,232

地方公共団体コード						表番号	
2	7	1	0	0	4	7	3

第30表 木造以外の家屋に関する調
(6)合計

都道府県名

大阪府

市町村名

大阪市

区 分 構 造 別	行 番 号	(1)	(2)	(3)	(4)	(5)	(6)
		棟 数					
		総 数		法定免税点未満のもの		法定免税点以上のもの	
		棟 数	主たる用途 以外の棟数	棟 数	主たる用途 以外の棟数	棟 数	主たる用途 以外の棟数
鉄骨鉄筋コンクリート造	9 0 1 0	12 11,458	19 0	26 0	33 0	40 11,458	47 0
鉄筋コンクリート造	0 2 0	79,122	0	160	0	78,962	0
鉄 骨 造	0 3 0	171,016	0	67	0	170,949	0
軽 量 鉄 骨 造	0 4 0	35,062	0	399	0	34,663	0
れ ん が 造 コンクリートブロック造	0 5 0	6,402	0	92	0	6,310	0
そ の 他	0 6 0	0	0	0	0	0	0
計	0 7 0	303,060	0	718	0	302,342	0

区 分 構 造 別	行 番 号	(7)	(8)	(9)	(10)	(11)	(12)	単 位 当 た り 価 格		
		床 面 積			決 定 価 格			(二) (イ)	(ホ) (ロ)	(ヘ) (ハ)
		総 数 (㎡) (イ)	法定免税点 未満のもの (㎡) (ロ)	法定免税点 以上のもの (㎡) (ハ)	総 額 (千円) (ニ)	法定免税点 未満のもの (千円) (ホ)	法定免税点 以上のもの (千円) (ヘ)	(円) (ト)	(円) (チ)	(円) (リ)
鉄骨鉄筋コンクリート造	9 0 1 1	12 30,816,127	23 0	34 30,816,127	45 2,288,301,826	56 0	67 2,288,301,826	74,257	0	74,257
鉄筋コンクリート造	0 2 1	49,239,894	2,224	49,237,670	3,829,486,948	8,137	3,829,478,811	77,772	3,659	77,775
鉄 骨 造	0 3 1	66,446,836	21,104	66,425,732	4,134,955,391	2,522,385	4,132,433,006	62,230	119,522	62,211
軽 量 鉄 骨 造	0 4 1	4,710,056	13,826	4,696,230	a 145,519,497	45,378	145,474,119	30,895	3,282	30,977
れ ん が 造 コンクリートブロック造	0 5 1	228,377	1,670	226,707	b 3,943,714	7,984	3,935,730	17,268	4,781	17,360
そ の 他	0 6 1	0	0	0	0	0	0	0	0	0
計	0 7 1	ス 151,441,290	セ 38,824	ソ 151,402,466	タ 10,402,207,376	チ 2,583,884	ツ 10,399,623,492	68,688	66,554	68,689

地方公共団体コード	表番号
1 2 7 1 0 0 4	7 3 1

第31表 新增分家屋に関する調
(1)木造家屋

都道府県名 大阪府

市町村名 大阪市

区 分 家 屋 の 種 類		行 番 号		(1)		(2)		(3)		(4)		(5)		(6)		(7)		(8)		単位当たり 再建築費評点数 <div>(ロ) (イ) (点)</div>	単位当たり価格 <div>(ハ) (イ) (円)</div>	
				棟 数		床 面 積		再 建 築 費 評 点 数		決 定 価 格												
				総 数	うち増築分	総 数 (㎡) (イ)	うち増築分	総 点 数 (千点) (ロ)	うち増築分	総 額 (千円) (ハ)	うち増築分											
新 増 分	戸 建 形 式 住 宅	9	0 1 0	12	3, 154	18	20	24 ^a	334, 730	33	775	41	37, 736, 652	51	83, 140	60	31, 698, 788	70	69, 838	79	112, 738	94, 700
	集 合 形 式 住 宅	0	2 0		293		0	^b	98, 304		0		11, 546, 367		0		9, 698, 948		0		117, 456	98, 663
	併 用 住 宅	0	3 0		64		0	^c	11, 977		0		1, 583, 520		0		1, 330, 157		0		132, 213	111, 059
	ホ テ ル ・ 旅 館	0	4 0		17		0	^d	2, 358		0		279, 769		0		235, 006		0		118, 647	99, 663
	事 務 所 ・ 店 舗	0	5 0		103		5	^e	15, 572		72		1, 471, 635		6, 388		1, 236, 173		5, 366		94, 505	79, 384
	劇 場 ・ 病 院	0	6 0		6		0	^f	1, 366		0		135, 460		0		113, 786		0		99, 165	83, 299
	工 場 ・ 倉 庫	0	7 0		32		3	^g	3, 154		149		361, 200		9, 068		303, 408		7, 617		114, 521	96, 198
	附 属 家	0	8 0		5		5	^h	95		95		9, 039		9, 039		7, 593		7, 593		95, 147	79, 926
合 計		0	9 0	j	3, 674	k	33	ヤ	467, 556	ユ	1, 091		53, 123, 642		107, 635	ヨ	44, 623, 859	ラ	90, 414		113, 620	95, 441

地方公共団体コード						表番号				
1	2	7	1	0	0	4	7	3	2	8

第32表 新增分家屋に関する調
(2)木造以外の家屋（その1）

都道府県名

大阪府

市町村名

大阪市

区 分 家屋の種類 構 造 別			行 番 号		(1) 棟 数		(2) 床 面 積		(3) 再 建 築 費 評 点 数		(4) 決 定 価 格		(5) 単 位 当 たり 再 建 築 費 評 点 数		(6) 単 位 当 たり 価 格									
					総 数		うち増築分		総 数 (㎡) (イ)		うち増築分		総 点 数 (千点) (ロ)		うち増築分		総 額 (千円) (ハ)		うち増築分		(ロ) (イ) (点)		(ハ) (イ) (円)	
新 店 舗	事 務 所	鉄骨鉄筋コンクリート造	0	1	0	12	0	18	0	24	ア	0	33	0	41	0	51	0	60	0	70	0	0	0
		鉄筋コンクリート造	0	2	0		27		2	イ	37,942		6,472	5,676,316	1,024,972	6,157,403	1,112,579	149,605	162,285					
		鉄 骨 造	0	3	0		167		14	ウ	232,122		17,887	31,224,383	2,039,350	33,723,076	2,203,314	134,517	145,282					
		軽 量 鉄 骨 造	0	4	0		31		5	エ	5,021		545	306,594	28,911	328,614	31,042	61,062	65,448					
		れ ん が 造 コンクリートブロック造	0	5	0		1		0	オ	15		0	989	0	1,071	0	65,933	71,400					
		そ の 他	0	6	0		0		0	カ	0		0	0	0	0	0	0	0	0				
		計	0	7	0		226		21		275,100		24,904	37,208,282	3,093,233	40,210,164	3,346,935	135,254	146,166					
増 住 宅	戸 建 形 式	鉄骨鉄筋コンクリート造	0	8	0		0		0	キ	0		0	0	0	0	0	0	0	0	0	0		
		鉄筋コンクリート造	0	9	0		14		0	ク	4,226		0	501,459	0	441,284	0	118,660	104,421					
		鉄 骨 造	1	0	0		95		1	ケ	20,094		9	2,238,519	202	1,969,897	178	111,402	98,034					
		軽 量 鉄 骨 造	1	1	0		133		1	コ	17,578		34	1,867,945	2,960	1,643,792	2,605	106,266	93,514					
		れ ん が 造 コンクリートブロック造	1	2	0		0		0	サ	0		0	0	0	0	0	0	0					
		そ の 他	1	3	0		0		0	シ	0		0	0	0	0	0	0	0					
		計	1	4	0		242		2		41,898		43	4,607,923	3,162	4,054,973	2,783	109,980	96,782					
分 住 宅	集 合 形 式	鉄骨鉄筋コンクリート造	1	5	0		0		0	ス	0		0	0	0	0	0	0	0	0	0	0		
		鉄筋コンクリート造	1	6	0		714		2	セ	937,264		71	152,913,353	3,877	134,563,751	3,412	163,149	143,571					
		鉄 骨 造	1	7	0		136		0	ソ	84,070		0	10,789,567	0	9,494,819	0	128,340	112,939					
		軽 量 鉄 骨 造	1	8	0		101		0	タ	42,036		0	4,578,717	0	4,029,271	0	108,924	95,853					
		れ ん が 造 コンクリートブロック造	1	9	0		9		0	チ	30		0	2,956	0	2,601	0	98,533	86,700					
		そ の 他	2	0	0		0		0	ツ	0		0	0	0	0	0	0	0					
		計	2	1	0		960		2		1,063,400		71	168,284,593	3,877	148,090,442	3,412	158,251	139,261					

地方公共団体コード						表番号	
1	2	7	1	0	0	4	732

第32表 新增分家屋に関する調
(2)木造以外の家屋（その2）

都道府県名	大阪府
市町村名	大阪市

家屋の種類 区 分 構 造 別			行 番 号		(1)棟 数		(2)床 面 積		(3)再 建 築 費 評 点 数		(4)決 定 価 格		単位当たり 再建築費評点数 $\frac{(\text{ロ})}{(\text{イ})}$ (点)	単位当たり価 格 $\frac{(\text{ハ})}{(\text{イ})}$ (円)										
					総 数	うち増築分	総 数 (㎡) (イ)	うち増築分	総 点 数 (千点) (ロ)	うち増築分	総 額 (千円) (ハ)	うち増築分												
新	病 院 ・ ホ テ ル	鉄骨鉄筋コンクリート造	92	20	12	0	18	0	24	テ	0	33	0	41	0	51	0	60	0	70	0	79	0	0
		鉄筋コンクリート造	2	30		6		0	ト	10,673		0	1,821,786		0	1,968,974		0	170,691	184,482				
		鉄 骨 造	2	40		18		2	ナ	122,097		5,277	20,241,687		795,377	21,758,544		855,597	165,784	178,207				
		軽 量 鉄 骨 造	2	50		0		0	ニ	0		0	0		0	0		0	0	0	0			
		れ ん が 造 コンクリートブロック造	2	60		0		0	ズ	0		0	0		0	0		0	0	0	0			
		そ の 他	2	70		0		0	ネ	0		0	0		0	0		0	0	0	0			
		計	2	80		24		2		132,770		5,277	22,063,473		795,377	23,727,518		855,597	166,178	178,711				
増	工 場 ・ 倉 庫	鉄骨鉄筋コンクリート造	2	90		0		0	ノ	0		0		0	0		0	0	0	0				
		鉄筋コンクリート造	3	00		7		1	ハ	17,982		4,521	3,965,906		624,372	4,284,844		674,584	220,549	238,285				
		鉄 骨 造	3	10		133		22	ヒ	151,361		17,807	14,947,098		2,159,770	16,065,290		2,321,342	98,751	106,139				
		軽 量 鉄 骨 造	3	20		100		15	フ	5,435		566	218,363		20,763	231,516		22,000	40,177	42,597				
		れ ん が 造 コンクリートブロック造	3	30		2		0	ヘ	29		0	1,594		0	1,718		0	54,966	59,241				
		そ の 他	3	40		0		0	ホ	0		0	0		0	0		0	0	0				
		計	3	50		242		38		174,807		22,894	19,132,961		2,804,905	20,583,368		3,017,926	109,452	117,749				
分	そ の 他	鉄骨鉄筋コンクリート造	3	60		0		0	マ	0		0		0	0		0	0	0	0				
		鉄筋コンクリート造	3	70		0		0	ミ	0		0		0	0		0	0	0	0				
		鉄 骨 造	3	80		1		0	ム	2,098		0	273,595		0	294,063		0	130,408	140,163				
		軽 量 鉄 骨 造	3	90		0		0	メ	0		0	0		0	0		0	0	0				
		れ ん が 造 コンクリートブロック造	4	00		0		0	モ	0		0	0		0	0		0	0	0				
		そ の 他	4	10		0		0	ラ	0		0	0		0	0		0	0	0				
		計	4	20		1		0		2,098		0	273,595		0	294,063		0	130,408	140,163				
合 計		4	30	エ	1,695	セ	65	リ	1,690,073	ル	53,189	251,570,827	6,700,554	236,960,528	ロ	7,226,653	148,852	140,207						

地方公共団体コード	表番号
1 2 7 1 0 0 4	7 3 3

第33表 減少分家屋に関する調
(1)木造家屋

都道府県名 大阪府

市町村名 大阪市

区 分 家 屋 の 種 類	行 番 号	(1) 棟 数 総 数	(2) 床 面 積 総 数 (㎡) (イ)	(3) 決 定 価 格 総 額 (千円) (ロ)	単位当たり価格 (ロ) (イ) (円)
戸 建 形 式 住 宅	9 0 1 0	12 5,515	19 382,430	28 3,149,820	8,236
集 合 形 式 住 宅	0 2 0	38 216	45 41,006	54 328,716	8,016
併 用 住 宅	0 3 0	12 1,013	19 86,735	28 626,970	7,229
ホ テ ル ・ 旅 館	0 4 0	38 23	45 2,055	54 14,160	6,891
事 務 所 ・ 店 舗	0 5 0	12 267	19 17,175	28 151,570	8,825
劇 場 ・ 病 院	0 6 0	38 2	45 151	54 1,600	10,596
工 場 ・ 倉 庫	0 7 0	12 500	19 35,959	28 100,744	2,802
附 属 家	0 8 0	38 287	45 5,101	54 12,906	2,530
合 計	0 9 0	12 7,823	19 570,612	28 4,386,486	7,687

地方公共団体コード	表番号
¹ 2 ⁷ 1 ⁰ 0 ⁴	⁷ 3 ⁸ 4

第34表 減少分家屋に関する調
(2)木造以外の家屋

都道府県名 大阪府

市町村名 大阪市

区 分 家 屋 の 種 類	行 番 号	(1) 棟 数	(2) 床 面 積	(3) 決 定 価 格	単位当たり価格 (円) (イ)
		総 数	総 数 (㎡) (イ)	総 額 (千円) (ロ)	
事 務 所 ・ 店 舗	⁹ 0 ¹ 1 ⁰	¹² 467	¹⁹ 423,766	²⁸ 37,822,093	89,252
住 宅 用 建 物	⁰ 2 ⁰	³⁸ 776	⁴⁵ 225,060	⁵⁴ 7,026,349 ⁶³	31,220
病 院 ・ ホ テ ル	⁰ 3 ⁰	¹² 31	¹⁹ 75,834	²⁸ 4,394,643	57,951
工 場 ・ 倉 庫	⁰ 4 ⁰	³⁸ 853	⁴⁵ 284,545	⁵⁴ 4,032,100 ⁶³	14,170
そ の 他	⁰ 5 ⁰	¹² 13	¹⁹ 3,241	²⁸ 173,520	53,539
合 計	⁰ 6 ⁰	³⁸ 2,140	⁴⁵ 1,012,446	⁵⁴ 53,448,705 ⁶³	52,792

地方公共団体コード	表番号
271004	735

第35表 課税標準額等に関する調
(その1)

都道府県名 大阪府

市町村名 大阪市

			(1)		(2)		(3)	
区 分			特例率	行 番 号	法 定 免 税 点 以 上 の も の (千円)	課 税 標 準 (A) の 特 例 率 (B) (わがまち特例)		
決 定 価 格 (A)				9		(A)	(B)	
課 税 標 準 の 特 例 に よ り 減 額 に よ る もの の 額	法 に 基 づ き の 規 定 に よ る もの の 額	第9項 (日本放送協会)	1/2	0 1 0	12テ 11,286,069,308			
		第10項 (日本原子力研究開発機構)	1/3	0 2 0	23 6,412,903 33			
		第11項 (登録有形文化財等)	2/3	0 3 0	12 0			
		第15項 (宇宙航空研究開発機構)	1/2	0 4 0	23 0 33			
		第16項 (海洋研究開発機構)	1/3	0 5 0	12 1,350,077			
		第17項 (水資源機構)	2/3	0 6 0	23 0 33			
		第18項 (特定地方交通線)	2/3	0 7 0	12 0			
		第20項 (科学技術振興機構)	1/3	0 8 0	23 0 33			
		第22項 (新関西国際空港株式会社)	2/3	0 9 0	12 0			
		第23項 (信用協同組合等)	1/2	1 0 0	23 0 33			
		第25項 (中部国際空港)	3/4	1 1 0	12 0			
		第27項 (家庭的保育事業)	1/4	1 2 0	23 0 33			
		第28項 (居宅訪問型保育事業)	1/2	1 3 0	12 0			
		第29項 (事業所内保育事業)	1/2	1 4 0	23 0 33			
		第30項 (認定生活困窮者就労訓練事業)	3/5	1 5 0	12 8,975,034			
		第32項 (量子科学技術研究開発機構)	1/2	1 6 0	23 0 33			
		第33項 (世界遺産)	-	1 7 0	12 11,488	1	3	
		第1項 (総合効率化に資する倉庫等)	-	1 8 0	23 0 33	1	3	
		第9項 (並行在来線の譲受資産)	-	1 9 0	12 2,353	1	3	
		第13項 (PFIによる公共施設等の整備等)	1/2	2 0 0	23 0 33			
		第14項 (都市利便施設 (都市再生緊急整備地域))	1/3	2 1 0	12 0			
		(" (特定都市再生緊急整備地域))	2/3	2 2 0	23 0 33			
		第15項 (都市鉄道施設)	1/3	2 3 0	12 0			
		第16項 (外資埠頭公社の民営化に係る承継特例)	2/3	2 4 0	23 2,846,335 33			
		第17項 (鉄道事業再構築事業)	1/2	2 5 0	12 0			
		第19項 (公益法人の所有する能楽堂)	1/2	2 6 0	23 0 33			
		第20項 (国際戦略港湾等の荷さばき施設等 (国際戦略港湾))	-	2 7 0	12 0	3	5	
		(" (特定国際拠点港湾))	-	2 8 0	23 236,503 33	1	2	
		第22項 (津波防災地域づくり法の指定避難施設)	2/3	2 9 0	12 0			
		(津波防災地域づくり法の協定避難施設)	1/2	3 0 0	23 0 33			
		第24項 (駅のバリアフリー化施設)	3/5	3 1 0	12 0			
		第27項 (特定貨物取扱埠頭の港湾施設)	1/4	3 2 0	23 0 33			
		第38項 (滞在快適性等向上施設)	1/2	3 3 0	12 64,018			
			1/2	3 4 0	23 0 33			
			2/3	3 5 0	12 0			
			-	3 6 0	23 0 33	2	3	
			-	3 7 0	12 0	1	2	
			2/3	3 8 0	23 24,313 33			
			2/3	3 9 0	12 0			
			-	4 0 0	23 0 33	1	2	

※「課税標準の特例率 (わがまち特例) (2) (3)」については、特例率を条例で制定している場合は特例率を入力し、制定していない場合は「-」を入力すること。したがって、(1)が「0」の場合においても空欄にせず、必ず入力すること。

地方公共団体コード	表番号
<div><div><div>1</div><div>2</div></div><div><div>7</div><div>1</div></div><div><div>0</div><div>0</div></div><div><div>0</div><div>4</div></div></div> <div><div><div>7</div><div>3</div></div><div><div>6</div><div>8</div></div></div>	

第36表 課税標準額等に関する調
(その2)

都道府県名	大阪府
市町村名	大阪市

					(1)	(2)	(3)
区 分			特例率	行 番 号	法 定 免 税 点 以 上 の も の (千円)	課 税 標 準 の 特 例 率 (わがまち特例)	
						(A)	(B)
課 税 標 準 の 特 例 に よ り 減 額 に な る	法 附 則 第 一 五 条 の 二	第 2 項 (JR北海道・四国に係る特例)※法附則第15条の3の適用のないもの	1/2	0 1 0	12 0		
	法 附 則 第 一 五 条 の 三	第 1 項 (旅客会社等に係る承継特例)	3/5	0 2 0	23 20 33		
		〃 (〃)※法附則第15条の2第2項の適用のあるもの	3/10	0 3 0	12 0		
	昭 四 七 年 附 則 第 八 条	第 3 項 (地下道等)	1/2	0 4 0	23 810 33		
	昭 六 一 年 附 則 第 三 条	第 10 項 (特定地方交通線)	1/4	0 5 0	12 0		
	平 成 三 年 附 則 第 八 条	第 3 項 (都市基盤整備公団)	1/3	0 6 0	23 0 33		
	平 成 七 年 附 則 第 六 条	第 3 項 (都市基盤整備公団)	1/3	0 7 0	12 0		
		第 5 項 (農業・生物系特定産業技術研究機構)	1/3	0 8 0	23 0 33		
		〃 (日本電気計器検定所)	1/6	0 9 0	12 0		
		〃 (日本消防検定協会)	1/6	1 0 0	23 0 33		
		〃 (小型船舶検査機構)	1/6	1 1 0	12 0		
		〃 (軽自動車検査協会)	1/6	1 2 0	23 0 33		
	平 成 十 年 附 則 第 六 条	第 5 項 (都市基盤整備公団)	1/2	1 3 0	12 0		
		第 9 項 (指定法人等の大規模外貨埠頭)	1/2	1 4 0	23 0 33		
	平 成 十 三 年 附 則 第 八 条	第 8 項 (高圧ガス保安協会)	1/6	1 5 0	12 0		
	平 成 十 五 年 附 則 第 十 一 条	第 8 項 (高圧ガス保安協会)	1/6	1 6 0	23 0 33		
		第 9 項 (日本電気計器検定所)	1/3	1 7 0	12 0		
		〃 (日本消防検定協会)	1/3	1 8 0	23 0 33		
		〃 (小型船舶検査機構)	1/3	1 9 0	12 33,103		
		〃 (軽自動車検査協会)	1/3	2 0 0	23 49,859 33		
		第 11 項 (高圧ガス保安協会)	1/3	2 1 0	12 0		
	平 成 十 七 年 附 則 第 七 条	第 9 項 (社会保険診療報酬支払基金)	1/6	2 2 0	23 0 33		
		第 10 項 (自動車安全運転センター)	1/6	2 3 0	12 0		
	平 成 十 九 年 附 則 第 六 条	第 2 項 (高圧ガス保安協会)	1/2	2 4 0	23 0 33		
	平 成 二 十 年 附 則 第 十 条	第 4 項 (日本電気計器検定所)	1/2	2 5 0	12 0		
		〃 (日本消防検定協会)	1/2	2 6 0	23 0 33		
		〃 (小型船舶検査機構)	1/2	2 7 0	12 0		
〃 (軽自動車検査協会)		1/2	2 8 0	23 0 33			
第 19 項 (PFI公共荷さばき施設等)		1/2	2 9 0	12 0			
平 成 二 十 二 年 附 則 第 十 一 条	第 20 項 (PFI一般廃棄物処理施設)	1/2	3 0 0	23 0 33			
平 成 二 十 三 年 附 則 第 七 条	第 6 項 (社会保険診療報酬支払基金)	1/3	3 1 0	12 0			
	第 7 項 (自動車安全運転センター)	1/3	3 2 0	23 0 33			
	第 8 項 (郵便貯金・簡易生命保険管理機構)	1/2	3 3 0	12 0			
	第 25 項 (スーパー中核港湾)	1/2	3 4 0	23 0 33			
平 成 二 十 六 年 附 則 第 十 二 条	第 7 項 (スーパー中核港湾)	1/2	3 5 0	12 41,628			
	第 8 項 (指定会社等の特定用途港湾施設)	1/2	3 6 0	23 0 33			
平 成 二 十 八 年 附 則 第 十 八 条	第 17 項 (東日本大震災により滅失又は損壊した特定地方交通線の代替家屋)	1/4	3 7 0	12 0			
平 成 三 十 一 年 附 則 第 十 六 条	第 2 項 (心身障害者多数雇用事業所)	5/6	3 8 0	23 0 33			
令 和 二 年 附 則 第 十 四 条	第 7 項 (総合効率化に資する倉庫等)	1/2	3 9 0	12 483,933			
	第 11 項 (PFI国立大学の校舎)	1/2	4 0 0	23 0 33			
	第 13 項 (国際戦略港湾等の荷さばき施設等 (国際戦略港湾))	1/2	4 1 0	12 0			
	〃 (特定国際拠点港湾))	2/3	4 2 0	23 0 33			
	第 17 項 (認定誘導事業)	-	4 3 0	12 0	4	5	
令 和 三 年 附 則 第 十 二 条	第 5 項 (都市鉄道利便増進施設)	2/3	4 4 0	23 0 33			
令 和 三 年 附 則 第 十 三 条	(新型コロナ先端設備等)	-	4 5 0	12 1,013,745	0	0	
令 和 五 年 附 則 第 十 六 条	第 4 項 (心身障害者多数雇用事業所)	5/6	4 6 0	23 0 33			
令 和 六 年 附 則 第 二 十 条	第 6 項 (特定事業所内保育施設)	-	4 7 0	12 196,923	1	3	
額	計 (B)			4 8 0	23 21,743,045 33		
	課 税 標 準 額 (A)-(B)			4 9 0	12ト 11,264,326,263		

※「課税標準の特例率（わがまち特例）(2)(3)」については、特例率を条例で制定している場合は特例率を入力し、制定していない場合は「－」を入力すること。したがって、(1)が「0」の場合においても空欄にせず、必ず入力すること。

地方公共団体コード						表番号	
1	2	7	1	0	0	4	7
							8

第37表 軽減税額等に関する調（その1）

都道府県名 大阪府

市町村名 大阪市

区 分		減額 割合	行 番 号	(1) (2) (3) 総 数			(4) (5) 減 額 (A) (B)	
				個 数	床 面 積 (㎡)	軽 減 税 額 (千円)	(わがまち特例)	
							(A)	(B)
法 第 352 条 の 3	第1項 震災等代替家屋等	1/2	90 1 0	12 0	21 0	31 0	40	42 44
法 附 則 第 15 条 の 6	第1項 新築住宅	1/2	0 2 0	3,259	289,652	166,879		
	第2項 新築住宅（中高層耐火建築物）	1/2	0 3 0	70,035	4,507,135	3,358,309		
法 附 則 第 15 条 の 7	第1項 認定長期優良住宅	1/2	0 4 0	1,689	179,202	101,022		
	第2項 認定長期優良住宅（中高層耐火建築物）	1/2	0 5 0	1,357	148,240	81,197		
法 附 則 第 15 条 の 8	第1項 市街地再開発事業	第1種 住宅（居住部分）	2/3 0 6 0	0	0	0		
		第1種 住宅（非居住部分）	1/4 0 7 0	0	0	0		
		第1種 住宅以外	1/4 0 8 0	0	0	0		
		第2種 住宅（居住部分）	2/3 0 9 0	0	0	0		
		第2種 住宅（非居住部分）	1/3 1 0 0	0	0	0		
		第2種 住宅以外	1/3 1 1 0	0	0	0		
	第2項 サービス付き高齢者向け住宅	—	1 2 0	1,038	37,801	28,858	2	3
	第3項 防災街区整備事業	住宅（居住部分）	2/3 1 3 0	0	0	0		
		住宅（非居住部分）	1/3 1 4 0	0	0	0		
		住宅以外	1/3 1 5 0	0	0	0		
	第4項 高規格堤防整備事業	住宅（特定居住用部分）	2/3 1 6 0	0	0	0		
		住宅（非特定居住用部分）	1/3 1 7 0	0	0	0		
		住宅以外	1/3 1 8 0	0	0	0		
法 附 則 第 15 条 の 9	第1項 耐震改修（住宅）	1/2	1 9 0	2	186	17		
	第4項 バリアフリー改修（区分所有以外）	1/3	2 0 0	7	632	73		
	第5項 バリアフリー改修（区分所有）	1/3	2 1 0	23	1,809	543		
	第9項 省エネ改修（区分所有以外）	1/3	2 2 0	5	558	74		
	第10項 省エネ改修（区分所有）	1/3	2 3 0	8	653	207		
法 附 則 第 15 条 の 9 の 2	第1項 耐震改修（認定長期優良住宅化）	2/3	2 4 0	0	0	0		
	第1項 耐震改修（通行障害・認定長期優良住宅化：1年目）	2/3	2 5 0	0	0	0		
	第1項 耐震改修（通行障害・認定長期優良住宅化：2年目）	1/2	2 6 0	0	0	0		
	第4項 省エネ改修（区分所有以外・認定長期優良住宅化）	2/3	2 7 0	0	0	0		
	第5項 省エネ改修（区分所有・認定長期優良住宅化）	2/3	2 8 0	0	0	0		
法 附 則 第 15 条 の 9 の 3	第1項 マンションの大規模修繕	—	2 9 0	0	0	0	1	3
法 附 則 第 15 条 の 10	第1項 耐震改修（住宅以外）	1/2	3 0 0	0	0	0		
法 附 則 第 15 条 の 11	第1項 改修実演芸術公演施設	1/3	3 1 0	0	0	0		
法 附 則 第 16 条 の 2	第10項 平成28年熊本地震 被災代替家屋	1/2	3 2 0	0	0	0		
法 附 則 第 16 条 の 3	第10項 平成30年7月豪雨 被災代替家屋	1/2	3 3 0	0	0	0		
合 計			3 4 0	77,423	5,165,868	3,737,179		
		う ち 個 人	3 5 0	45,915	3,918,414	2,712,300		
		う ち 法 人	3 6 0	31,508	1,247,454	1,024,879		

※「減額割合（わがまち特例）(4)(5)」については、特例率を条例で制定している場合は特例率を入力し、制定していない場合は「—」を入力すること。したがって、(1)～(3)が「0」の場合においても空欄にせず、必ず入力すること。

地方公共団体コード						表番号	
1	2	7	1	0	0	4	7
							8

第37表 軽減税額等に関する調（その2）

都道府県名 大阪府

市町村名 大阪市

区 分		減額 割合	行 番 号	(6)	(7)	(8)	(9)	(10)	(11)
				令和6年度に新たに軽減対象となったもの			令和6年度で軽減期間の終了するもの		
				個 数	床 面 積 (㎡)	軽 減 税 額 (千円)	個 数	床 面 積 (㎡)	軽 減 税 額 (千円)
法 第 352 条 の 3	第1項 震災等代替家屋等	1/2	90 1 1	12 0	21 0	31 0	40 0	49 0	59 670
法 附 則 第 15 条 の 6	第1項 新築住宅	1/2	0 2 1	ア 988	イ 87,818	ウ 56,823	1,183	107,768	57,830
	第2項 新築住宅（中高層耐火建築物）	1/2	0 3 1	エ 14,781	オ 921,424	カ 695,692	14,291	967,689	721,945
法 附 則 第 15 条 の 7	第1項 認定長期優良住宅	1/2	0 4 1	322	34,349	22,406	337	35,419	18,841
	第2項 認定長期優良住宅（中高層耐火建築物）	1/2	0 5 1	155	17,279	11,012	178	19,456	9,718
法 附 則 第 15 条 の 8	第1項 市街地再開発事業	第1種 住宅（居住部分）	2/3	0 6 1	0	0	0	0	0
		第1種 住宅（非居住部分）	1/4	0 7 1	0	0	0	0	0
		第1種 住宅以外	1/4	0 8 1	0	0	0	0	0
		第2種 住宅（居住部分）	2/3	0 9 1	0	0	0	0	0
		第2種 住宅（非居住部分）	1/3	1 0 1	0	0	0	0	0
		第2種 住宅以外	1/3	1 1 1	0	0	0	0	0
	第2項 サービス付き高齢者向け住宅	-	1 2 1	28	945	573	261	9,383	6,097
	第3項 防災街区整備事業	住宅（居住部分）	2/3	1 3 1	0	0	0	0	0
		住宅（非居住部分）	1/3	1 4 1	0	0	0	0	0
		住宅以外	1/3	1 5 1	0	0	0	0	0
	第4項 高規格堤防整備事業	住宅（特定居住用部分）	2/3	1 6 1	0	0	0	0	0
		住宅（非特定居住用部分）	1/3	1 7 1	0	0	0	0	0
		住宅以外	1/3	1 8 1	0	0	0	0	0
法 附 則 第 15 条 の 9	第1項 耐震改修（住宅）	1/2	1 9 1	2	186	17	2	186	17
	第4項 バリアフリー改修（区分所有以外）	1/3	2 0 1	7	632	73	7	632	73
	第5項 バリアフリー改修（区分所有）	1/3	2 1 1	23	1,809	543	23	1,809	543
	第9項 省エネ改修（区分所有以外）	1/3	2 2 1	5	558	74	5	558	74
	第10項 省エネ改修（区分所有）	1/3	2 3 1	8	653	207	8	653	207
法 附 則 第 15 条 の 9 の 2	第1項 耐震改修（認定長期優良住宅化）	2/3	2 4 1	0	0	0	0	0	0
	第1項 耐震改修（通行障害・認定長期優良住宅化：1年目）	2/3	2 5 1	0	0	0	0	0	0
	第1項 耐震改修（通行障害・認定長期優良住宅化：2年目）	1/2	2 6 1				0	0	0
	第4項 省エネ改修（区分所有以外・認定長期優良住宅化）	2/3	2 7 1	0	0	0	0	0	0
	第5項 省エネ改修（区分所有・認定長期優良住宅化）	2/3	2 8 1	0	0	0	0	0	0
法 附 則 第 15 条 の 9 の 3	第1項 マンションの大規模修繕	-	2 9 1	0	0	0	0	0	0
法 附 則 第 15 条 の 10	第1項 耐震改修（住宅以外）	1/2	3 0 1	0	0	0	0	0	0
法 附 則 第 15 条 の 11	第1項 改修実演芸術公演施設	1/3	3 1 1	0	0	0	0	0	0
法 附 則 第 16 条 の 2	第10項 平成28年熊本地震 被災代替家屋	1/2	3 2 1	0	0	0	0	0	0
法 附 則 第 16 条 の 3	第10項 平成30年7月豪雨 被災代替家屋	1/2	3 3 1	0	0	0			
合 計			3 4 1	16,319	1,065,653	787,420	16,295	1,143,553	815,345
	う ち 個 人		3 5 1	7,336	687,382	481,447	11,907	961,834	671,525
	う ち 法 人		3 6 1	8,983	378,271	305,973	4,388	181,719	143,820

地方公共団体コード	表番号
¹ 2 7 1 0 0 4	⁷ 3 ⁸ 8

第38表 建築年次区分による家屋に関する調

都道府県名 大阪府

市町村名 大阪市

建 築 年 次	行 番 号	(1)	(2)	(3)	(4)	(5)	(6)	単 位 当 た り 価 格		
		木 造 家 屋	木 造 以 外 の 家 屋	計		計		$\frac{(\text{ロ})}{(\text{イ})}$	$\frac{(\text{ニ})}{(\text{ハ})}$	$\frac{(\text{ヘ})}{(\text{ホ})}$
		床 面 積 (㎡) (イ)	決 定 価 格 (千円) (ロ)	床 面 積 (㎡) (ハ)	決 定 価 格 (千円) (ニ)	床 面 積 (㎡) (ホ)	決 定 価 格 (千円) (ヘ)	(円)	(円)	(円)
昭 和 38 年 1 月 1 日 以 前	⁹ 0 1 0	¹² 9,319,976	²³ 42,496,449	³⁴ 3,631,558	⁴⁵ 73,973,989	⁵⁶ 12,951,534	⁶⁷ 116,470,438	4,560	20,370	8,993
昭和38年1月2日～昭和41年1月1日	0 2 0	1,271,736	11,151,623	2,729,118	63,141,748	4,000,854	74,293,371	8,769	23,136	18,569
昭和41年1月2日～昭和44年1月1日	0 3 0	1,097,309	11,771,135	3,661,081	85,312,231	4,758,390	97,083,366	10,727	23,302	20,403
昭和44年1月2日～昭和47年1月1日	0 4 0	1,228,486	17,074,710	5,822,175	176,102,297	7,050,661	193,177,007	13,899	30,247	27,398
昭和47年1月2日～昭和50年1月1日	0 5 0	997,908	17,308,656	7,215,682	261,739,863	8,213,590	279,048,519	17,345	36,274	33,974
昭和50年1月2日～昭和53年1月1日	0 6 0	1,239,911	24,273,207	5,477,467	213,940,630	6,717,378	238,213,837	19,577	39,058	35,462
昭和53年1月2日～昭和56年1月1日	0 7 0	1,340,843	24,377,534	7,376,141	315,224,208	8,716,984	339,601,742	18,181	42,736	38,959
昭和56年1月2日～昭和59年1月1日	0 8 0	939,210	17,721,734	7,376,499	335,710,519	8,315,709	353,432,253	18,869	45,511	42,502
昭和59年1月2日～昭和62年1月1日	0 9 0	840,243	16,132,847	8,957,044	431,105,225	9,797,287	447,238,072	19,200	48,130	45,649
昭和62年1月2日～平成2年1月1日	1 0 0	659,767	12,856,242	11,292,029	631,793,355	11,951,796	644,649,597	19,486	55,950	53,937
平成2年1月2日～平成5年1月1日	1 1 0	656,980	13,418,118	11,538,216	821,828,295	12,195,196	835,246,413	20,424	71,227	68,490
平成5年1月2日～平成8年1月1日	1 2 0	1,129,505	28,015,000	8,501,790	623,099,833	9,631,295	651,114,833	24,803	73,290	67,604
平成8年1月2日～平成11年1月1日	1 3 0	1,269,854	27,414,394	9,053,614	658,832,688	10,323,468	686,247,082	21,589	72,770	66,474
平成11年1月2日～平成14年1月1日	1 4 0	938,131	23,580,552	8,372,963	632,146,874	9,311,094	655,727,426	25,136	75,499	70,424
平成14年1月2日～平成17年1月1日	1 5 0	794,393	26,299,236	8,429,324	665,659,287	9,223,717	691,958,523	33,106	78,969	75,019
平成17年1月2日～平成20年1月1日	1 6 0	1,054,595	44,810,205	9,263,439	753,162,211	10,318,034	797,972,416	42,490	81,305	77,338
平成20年1月2日～平成23年1月1日	1 7 0	1,239,264	59,734,134	6,797,064	658,819,178	8,036,328	718,553,312	48,201	96,927	89,413
平成23年1月2日～平成26年1月1日	1 8 0	1,487,597	82,083,922	6,151,911	636,528,334	7,639,508	718,612,256	55,179	103,468	94,065
平成26年1月2日～平成29年1月1日	1 9 0	1,525,680	98,751,732	5,986,830	622,175,772	7,512,510	720,927,504	64,726	103,924	95,964
平成29年1月2日～令和2年1月1日	2 0 0	1,608,460	118,389,168	6,650,871	809,784,895	8,259,331	928,174,063	73,604	121,756	112,379
令和2年1月2日～令和5年1月1日	2 1 0	1,604,548	127,011,691	5,466,401	695,165,416	7,070,949	822,177,107	79,157	127,171	116,275
令和5年1月2日～令和6年1月1日 (新 増 分)	2 2 0	^ヤ 467,556	^ヨ 44,623,859	^リ 1,690,073	^レ 236,960,528	2,157,629	281,584,387	95,441	140,207	130,506
合 計 (令 和 6 年 度 総 評 価 額 等)	2 3 0	^エ 32,711,952	^キ 889,296,148	^ス 151,441,290	^タ 10,402,207,376	184,153,242	11,291,503,524	27,186	68,688	61,316

地方公共団体コード	表番号
271004	739

第39表 家屋の変動に関する調

都道府県名

大阪府

市町村名

大阪市

摘 要		行 番 号	(1)	(2)	(3)	(4)
			木 造	家 屋	木 造 以 外 の 家 屋	
			床 面 積 (㎡)	決 定 価 格 (千円)	床 面 積 (㎡)	決 定 価 格 (千円)
令和5年度の概要調書(修正前) (1)		9 0 1 0	12 32,811,119	22 876,523,317	34 150,668,134	44 10,406,428,562
令和5年度概要調書の修正	R4. 1. 1以前の減少分、 その他の捕捉誤り (2)	0 2 0	105	15,942	206	626,375
	R4. 1. 1以前の新築分及び 増築分の捕捉漏れ (3)	0 3 0	1,986	35,906	5,772	147,910
	R4. 1. 2～R5. 1. 1の 減少分の捕捉誤り (4)	0 4 0	407	3,173	538	10,042
	R4. 1. 2～R5. 1. 1の 改築分、その他の捕捉誤り (5)	0 5 0	20	△ 16,880	695	△ 522,321
	R4. 1. 2～R5. 1. 1の 新築分及び増築分の捕捉漏れ (6)	0 6 0	1,511	133,150	88,163	6,501,653
令和5年度の概要調書(修正後) (1) - (2) + (3) - (4) + (5) + (6) (7)		0 7 0	32,814,124	876,656,378	150,762,020	10,411,919,387
減 少 分 家 屋 (8)		0 8 0	570,612	4,386,486	1,012,446	53,448,705
減 価 分 家 屋 (9)		0 9 0	9,335,419	27,734,347	70,683,434	193,730,039
不 均 衡 是 正 に よ る 増 減 額 等 (10)		1 0 0	0	0	0	0
改 築 分 等 家 屋 (11)		1 1 0		131,610		1,688,063
課 税 ・ 非 課 税 変 更 分 家 屋 (12)		1 2 0	884	5,134	1,643	△ 1,181,858
在 来 分 家 屋 (13)		1 3 0	(7) - (8) + (12) 32,244,396	(7)-(8)-(9)+(10)+(11)+(12) 844,672,289	(7) - (8) + (12) 149,751,217	(7)-(8)-(9)+(10)+(11)+(12) 10,165,246,848
新 築 分 家 屋 (14)		1 4 0	466,465	44,533,445	1,636,884	229,733,875
増 築 分 家 屋 (15)		1 5 0	1,091	90,414	53,189	7,226,653
令 和 6 年 度 の 決 定 価 格 等 (13) + (14) + (15) (16)		1 6 0	32,711,952	889,296,148	151,441,290	10,402,207,376

地方公共団体コード	表番号
271004	740

第40表 法附則第15条の6第1項及び第2項による軽減税額等の
床面積区分に関する調
(令和6年度に新たに軽減の対象となったものについて)

都道府県名

大阪府

市町村名

大阪市

区 分	行 番 号	(1)	(2)	(3)	(4)	(5)	(6)	(7)	(8)	(9)
		1 個 当 た り 床 面 積			100 m ² 超 120 m ² 以 下			120 m ² 超 140 m ² 以 下		
		50 m ² 以 上 100 m ² 以 下 (貸家の用に供される場合は40 m ² 以上100 m ² 以下)								
		個 数 (個)	床 面 積 (m ²)	軽 減 税 額 (千円)	個 数 (個)	床 面 積 (m ²)	軽 減 税 額 (千円)	個 数 (個)	床 面 積 (m ²)	軽 減 税 額 (千円)
第1項・3年間適用	9010	12602	1745,434	2529,940	33293	3831,224	4619,979	5451	596,523	673,834
第2項・5年間適用	020	12,763	697,508	518,625	1,529	165,236	129,751	304	38,699	28,921
合 計	030	13,365	742,942	548,565	1,822	196,460	149,730	355	45,222	32,755

区 分	行 番 号	(10)	(11)	(12)	(13)	(14)	(15)	(16)	(17)	(18)
		1 個 当 た り 床 面 積			160 m ² 超 200 m ² 以 下			200 m ² 超 240 m ² 以 下		
		140 m ² 超 160 m ² 以 下								
		個 数 (個)	床 面 積 (m ²)	軽 減 税 額 (千円)	個 数 (個)	床 面 積 (m ²)	軽 減 税 額 (千円)	個 数 (個)	床 面 積 (m ²)	軽 減 税 額 (千円)
第1項・3年間適用	9011	1220	172,966	251,457	3317	382,992	461,275	544	59863	6774,269
第2項・5年間適用	021	85	12,668	9,204	73	12,752	6,875	12	2,674	1,001
合 計	031	105	15,634	10,661	90	15,744	8,150	16	3,537	1,270

区 分	行 番 号	(19)	(20)	(21)	(22)	(23)	(24)
		1 個 当 た り 床 面 積			計		
		240 m ² 超 280 m ² 以 下					
		個 数 (個)	床 面 積 (m ²)	軽 減 税 額 (千円)	個 数 (個)	床 面 積 (m ²)	軽 減 税 額 (千円)
第1項・3年間適用	9012	121	17247	2569	33ア 988	3890,249	46ウ 56,823
第2項・5年間適用	022	15	3,910	1,315	エ 14,781	933,447	カ 695,692
合 計	032	16	4,157	1,384	15,769	1,023,696	752,515

地方公共団体コード	表番号
271004	741

第41表 法附則第15条の6及び第15条の7の減額適用を受けなかった住宅の個数に関する調
(令和6年度に新たに課税の対象となったものについて)

都道府県名	大阪府
市町村名	大阪市

区 分	行 番 号	(1)	(2)	(3)	(4)	(5)
		A 床 面 積 要 件 を 満 た さ な い 住 宅				
		50㎡(貸家の 場合40㎡) 未 満(個)	280㎡超 300㎡以下 (個)	300㎡超 320㎡以下 (個)	320㎡超 (個)	計 (個)
第 1 項	9010	121,253	171	220	270	321,254
第 2 項	020	14,291	16	0	0	14,307
合 計	030	15,544	17	0	0	15,561

区 分	行 番 号	(6)	(7)	(8)	(9)	(10)	(11)	(12)	(13)
		B 居 住 割 合 が 1/2 未 満 の 併 用 住 宅 等						A・Bの要件を満たさないために減額 の適用を受けなかった住宅	
		計 (個)	う ち 、 床 面 積 要 件 を 満 た さ な い 住 宅				小 計 (個)	個 数	床 面 積 (㎡)
			50㎡(貸家の場合 40㎡)未 満(個)	280㎡超300㎡ 以下(個)	300㎡超320㎡ 以下(個)	320㎡超 (個)			
第 1 項	9011	121	170	220	270	320	370	421,255	4736,978
第 2 項	021	8	0	0	0	0	0	14,315	421,654
合 計	031	9	0	0	0	0	0	15,570	458,632

地方公共団体コード	表番号
271004	742

第42表 法附則第15条の7第1項及び第2項による軽減税額等の
床面積区分に関する調
(令和6年度に新たに軽減の対象となったものについて)

都道府県名	大阪府
市町村名	大阪市

区 分	行 番 号	(1)	(2)	(3)	(4)	(5)	(6)	(7)	(8)	(9)
		1 個 当 た り 床 面 積			100 m ² 超 120 m ² 以 下			120 m ² 超 140 m ² 以 下		
		50 m ² 以 上 100 m ² 以 下 (貸家の用に供される場合は40 m ² 以上100 m ² 以下)								
		個 数 (個)	床 面 積 (m ²)	軽 減 税 額 (千円)	個 数 (個)	床 面 積 (m ²)	軽 減 税 額 (千円)	個 数 (個)	床 面 積 (m ²)	軽 減 税 額 (千円)
第1項・5年間適用	9010	12105	179,494	256,452	33111	3812,135	467,911	5455	597,066	674,252
第2項・7年間適用	020	26	2,010	1,174	25	2,789	1,893	37	4,828	2,921
合 計	030	131	11,504	7,626	136	14,924	9,804	92	11,894	7,173

区 分	行 番 号	(10)	(11)	(12)	(13)	(14)	(15)	(16)	(17)	(18)
		1 個 当 た り 床 面 積			160 m ² 超 200 m ² 以 下			200 m ² 超 240 m ² 以 下		
		140 m ² 超 160 m ² 以 下								
		個 数 (個)	床 面 積 (m ²)	軽 減 税 額 (千円)	個 数 (個)	床 面 積 (m ²)	軽 減 税 額 (千円)	個 数 (個)	床 面 積 (m ²)	軽 減 税 額 (千円)
第1項・5年間適用	9011	1220	172,972	251,523	3319	383,346	461,403	5410	592,216	6774,720
第2項・7年間適用	021	24	3,596	1,809	29	5,024	2,164	9	1,967	687
合 計	031	44	6,568	3,332	48	8,370	3,567	19	4,183	1,407

区 分	行 番 号	(19)	(20)	(21)	(22)	(23)	(24)
		1 個 当 た り 床 面 積			計		
		240 m ² 超 280 m ² 以 下					
		個 数 (個)	床 面 積 (m ²)	軽 減 税 額 (千円)	個 数 (個)	床 面 積 (m ²)	軽 減 税 額 (千円)
第1項・5年間適用	9012	122	17540	25145	33322	3837,769	4622,406
第2項・7年間適用	022	5	1,257	364	155	21,471	11,012
合 計	032	7	1,797	509	477	59,240	33,418

地方公共団体コード	表番号
1271004	743

第43表 新築住宅に関する調

都道府県名 大阪府

市町村名 大阪市

			(1)			(2)		(3)		(4)		床面積	決定価格			
区 分			行 番 号			棟 数		住 居 数		床 面 積 (㎡)		決 定 価 格 (千円)		住居数	床面積(円)	
木造家屋	戸建	戸 建 形 式 住 宅 (1)	90	1	0	12	3,134	18	3,270	24	333,955	32	31,628,950	102	94,710	
		併 用 住 宅 (2)	0	2	0	42	64	48	212	54	9,934	62	1,147,318	47	115,494	
	集 合 形 式 住 宅 (3)		0	3	0	12	293	18	2,947	24	98,304	32	9,698,948	33	98,663	
	計 (1) + (2) + (3) (4)		90	4	0	42	3,491	48	6,429	54	442,193	62	42,475,216	69	96,056	
木造以外 の家屋	戸建形式住宅	鉄 骨 鉄 筋 コ ン ク リ ー ト 造 (5)	0	5	0	12	0	18	0	24	0	32	0	0	0	
		鉄 筋 コ ン ク リ ー ト 造 (6)	90	6	0	42	14	48	17	54	4,226	62	441,284	249	104,421	
		鉄 骨 造 (7)	0	7	0	12	94	18	169	24	20,085	32	1,969,719	119	98,069	
		軽 量 鉄 骨 造 (8)	90	8	0	42	132	48	146	54	17,544	62	1,641,187	120	93,547	
		れ ん が 造 コ ン ク リ ー ト ブ ロ ッ ク 造 (9)	0	9	0	12	0	18	0	24	0	32	0	0	0	
		そ の 他 (10)	91	0	0	42	0	48	0	54	0	62	70	0	0	
		小 計 (5) + (6) + (7) + (8) + (9) + (10) (11)	1	1	0	12	240	18	332	24	41,855	32	4,052,190	126	96,815	
	集合形式住宅	鉄 骨 鉄 筋 コ ン ク リ ー ト 造 (12)	91	2	0	42	0	48	0	54	0	62	70	0	0	
		鉄 筋 コ ン ク リ ー ト 造 (13)	1	3	0	12	712	18	21,875	24	937,193	32	134,560,339	43	143,578	
		鉄 骨 造 (14)	91	4	0	42	136	48	2,015	54	84,070	62	9,494,879	42	112,939	
		軽 量 鉄 骨 造 (15)	1	5	0	12	101	18	745	24	42,036	32	4,029,271	56	95,853	
		れ ん が 造 コ ン ク リ ー ト ブ ロ ッ ク 造 (16)	91	6	0	42	9	48	9	54	30	62	2,601	3	86,700	
		そ の 他 (17)	1	7	0	12	0	18	0	24	0	32	0	0	0	
		小 計 (12) + (13) + (14) + (15) + (16) + (17) (18)	91	8	0	42	958	48	24,644	54	1,063,329	62	148,087,030	43	139,267	
		寄 宿 舎 (19)		1	9	0	12	0	18	0	24	0	32	0	0	0
		計 (11) + (18) + (19) (20)		92	0	0	42	1,198	48	24,976	54	1,105,184	62	152,139,220	44	137,660
合 計 (4) + (20) (21)		2	1	0	12	4,689	18	31,405	24	1,547,377	32	194,614,436	49	125,771		

地方公共団体コード						表番号	
1	2	7	1	0	0	4	4

第44表 法附則第56条の規定による軽減税額等に関する調（その1）

都道府県名 大阪府

市町村名 大阪市

							(1)	(2)	(3)	(4)	(5)	(6)	
区 分				行 番 号	総 数			令和 6 年度に新たに軽減の対象となったもの					
					個 数	床 面 積 (㎡)	軽 減 税 額 (千円)	個 数	床 面 積 (㎡)	軽 減 税 額 (千円)			
法 附 則 第 56 条	第11項 東日本大震災 (滅失・損壊家屋の 代替取得家屋)	法附則第15条の6等の適用のあるもの	1/2	0	1	0	12	19	28	37	44	53	61
			1/3	0	2	0	0	0	0				
		法附則第15条の6等の適用のないもの	1/2	0	3	0	0	0	0	0	0	0	0
			1/3	0	4	0	1	68	40				
		合 計		0	5	0	1	68	40	0	0	0	0
	第14項 東日本大震災 (居住困難区域内家 屋の代替取得家屋)	法附則第15条の6等の適用のあるもの	1/2	0	6	0	0	0	0	0	0	0	0
			1/3	0	7	0	0	0	0				
		法附則第15条の6等の適用のないもの	1/2	0	8	0	0	0	0	0	0	0	0
			1/3	0	9	0	1	77	38				
		合 計		1	0	0	1	77	38	0	0	0	0
合 計				1	1	0	2	145	78	0	0	0	

地方公共団体コード					表番号		
1	2	7	1	0	0	4	4

第44表 法附則第56条の規定による軽減税額等に関する調（その2）

都道府県名	大阪府
市町村名	大阪市

区 分				行 番 号	(7)	(8)	(9)	(10)	(11)	(12)	
					令和 6 年度で第15条の6等のみ軽減期間の終了するもの	令和 6 年度で軽減期間の終了するもの			令和 6 年度で軽減期間の終了するもの		
					個 数	床 面 積 (㎡)	軽 減 税 額 (千円)	個 数	床 面 積 (㎡)	軽 減 税 額 (千円)	
法 附 則 第 56 条	第11項 東日本大震災 (滅失・損壊家屋の 代替取得家屋)	法附則第15条の6等の適用のあるもの	1/2	9 0 1 1	12 0	19 0	28 0	37 0	44 0	53 0	61 0
			1/3	0 2 1	0	0	0	0	0	0	
		法附則第15条の6等の適用のないもの	1/2	0 3 1				0	0	0	
			1/3	0 4 1				1	68	40	
		合 計			0 5 1	0	0	0	1	68	40
	第14項 東日本大震災 (居住困難区域内家 屋の代替取得家屋)	法附則第15条の6等の適用のあるもの	1/2	0 6 1	0	0	0	0	0	0	
			1/3	0 7 1	0	0	0	0	0	0	
		法附則第15条の6等の適用のないもの	1/2	0 8 1				0	0	0	
			1/3	0 9 1				0	0	0	
		合 計			1 0 1	0	0	0	0	0	0
	合 計				1 1 1	0	0	0	1	68	40

地方公共団体コード						表番号	
2	7	1	0	0	4	4	5

第45表 法附則第55条の規定による減額課税等に関する調

都道府県名

大阪府

市町村名

大阪市

区 分			行 番 号	(1) (2) (3) 総 数		
				個 数	床 面 積 (㎡)	軽 減 税 額 (千円)
法 附 則 第 55 条	第 4 項 減額課税初年度区域	法附則第15条の6等の適用のあるもの	9 0 1 0	12 0	19 0	28 36 0
		法附則第15条の6等の適用のないもの	0 2 0	0	0	0
		合 計	0 3 0	0	0	0
	第 6 項 減額課税第二年度区域	法附則第15条の6等の適用のあるもの	0 4 0	0	0	0
		法附則第15条の6等の適用のないもの	0 5 0	0	0	0
		合 計	0 6 0	0	0	0
	第 8 項 減額課税第三年度区域	法附則第15条の6等の適用のあるもの	0 7 0	0	0	0
		法附則第15条の6等の適用のないもの	0 8 0	0	0	0
		合 計	0 9 0	0	0	0
合 計			1 0 0	0	0	0

地方公共団体コード	表番号
1 2 7 1 0 0 4	7 4 6

第46表 都市再生特別措置法第88条第3項に規定する勧告を受けた住宅に関する調査
(令和5年1月2日以降に新築されたものについて)

都道府県名 大阪府
市町村名 大阪市

区 分	行 番 号	(1)	(2)	(3)	(4)	(5)	(6)
		都市再生特別措置法第88条第3項の規定による勧告に従わないで新築されたもの					
		個 数					
		総 数 (個)	災害危険区域 (出水等) (個)	地すべり防止 区 域 (個)	土砂災害特別 警戒区域 (個)	浸水被害防止 区 域 (個)	急傾斜地崩壊 危険区域 (個)
法附則第15条の6第1項の減額適用を受けなかったもの	9 0 1 0	12 0	17 0	21 0	26 0	31 0	36 40 0
法附則第15条の6第2項の減額適用を受けなかったもの	0 2 0	0	0	0	0	0	0
合 計	0 3 0	0	0	0	0	0	0

区 分	行 番 号	(7)	(8)	(9)	(10)	(11)	(12)
		都市再生特別措置法第88条第3項の規定による勧告に従わないで新築されたもの					
		床 面 積					
		総 数 (㎡)	災害危険区域 (出水等) (㎡)	地すべり防止 区 域 (㎡)	土砂災害特別 警戒区域 (㎡)	浸水被害防止 区 域 (㎡)	急傾斜地崩壊 危険区域 (㎡)
法附則第15条の6第1項の減額適用を受けなかったもの	9 0 1 1	12 0	17 0	21 0	26 0	31 0	36 40 0
法附則第15条の6第2項の減額適用を受けなかったもの	0 2 1	0	0	0	0	0	0
合 計	0 3 1	0	0	0	0	0	0

地方公共団体コード	表番号
271004	783

第83表 需給事情による減点補正実施状況等に関する調

都道府県名 大阪府

市町村名 大阪市

	(1)	(2)	(3)	(4)	(5)	(6)
行番号	令和3年度に需給補正適用の有無	令和6年度に需給補正適用の有無	令和6年度における需給補正の改正の有無	令和6年度における改正の内訳		
				需給補正の適用項目の縮小の有無	需給補正の適用地域の縮小の有無	需給補正率の縮小の有無
9 010	12	13	14	15	16	17

(注1：「有」に該当する場合「1」を記入すること)

(注2：適用がある場合、補足調査（家屋-5）に減点補正率及び適用理由を記入すること)

地方公共団体コード	表番号
271004	784

第84表 不均衡是正実施状況に関する調

都道府県名	大阪府
市町村名	大阪市

区 分	行 番 号	(1) 棟 数	(2) 床 面 積 (㎡) (イ)	(3) 不 均 衡 是 正 による 増 減 額 (ロ) (千円)	単位当たり価格
					$\frac{(ロ)}{(イ)}$ (円)
木 造 家 屋	9 0 1 0	12 0	20 0	30 0	41 0
木造以外の家屋	0 2 0	0	0	0	0
計	0 3 0	0	0	0	0

(注：該当がある場合、補足調査（家屋-6）に理由を記入すること）

地方公共団体コード	表番号
271004	785

第85表 在来分家屋の減価状況に関する調

都道府県名	大阪府
市町村名	大阪市

区 分	行 番 号	(1) 棟 数	(2) 床 面 積 (㎡)(イ)	(3) 減 価 額 (ロ) (千円)	単位当たり価格
					$\frac{(ロ)}{(イ)}$ (円)
木 造 家 屋	9 0 1 0	12 83, 183	22 9, 355, 419	34 27, 734, 347	45 2, 965
木造以外の家屋	0 2 0	347, 224	70, 683, 434	193, 730, 039	2, 741
計	0 3 0	430, 407	80, 038, 853	221, 464, 386	2, 767

地方公共団体コード	表番号
271004	786

第86表 積雪・寒冷補正による減価額の状況に関する調

都道府県名 大阪府

市町村名 大阪市

区 分	行 番 号	(1) 令和6年度評価額 (千円)(イ)	(2) (3) (4) 積 雪 ・ 寒 冷 補 正 率			(5) 積雪・寒冷補正がないと した場合の評価額 (イ)／(ロ)×100 (千円)
			積雪地域の率 (a)	寒冷地域の率 (b)	計 100-(a+b) (ロ)	
木 造 家 屋	9 0 1 0	12 キ	23	25	27	29 0
木造以外の家屋 〔軽量鉄骨造, れんが造及びコンクリート ブロック造〕	0 2 0	40 ア	51	53	55	57 67 0
計	0 3 0	12 0	23	25	27	29 39 0

(注)「積雪・寒冷補正率の「計(ロ)」には、木造家屋においては「100-(a + b)」の数値が75を下まわる場合には75と記載すること。
また、木造以外の家屋においては、該当のある場合97若しくは95が記載されるものであること。

地方公共団体コード						表番号	
2	7	1	0	0	4	78	7

第87表 家屋の評価方法別棟数調

都道府県名 大阪府

市町村名 大阪市

区 分	行 番 号	(1) 新 増 分			(4) 在 来 分			(7) 合 計 (ハ)+(ヘ)
		(1) 木 造 家 屋 (イ)	(2) 木 造 以 外 の 家 屋 (ロ)	(3) 合 計 (イ)+(ロ) (ハ)	(4) 木 造 家 屋 (ニ)	(5) 木 造 以 外 の 家 屋 (ホ)	(6) 合 計 (ニ)+(ホ) (ヘ)	
(1) 部分別評価方法	9 0 1 0	12 255	20 619	28 874	36 0	44 0	52 0	60 874
(2) 比準評価方法	0 2 0	3,419	1,076	4,495	0	0	0	4,495
(3) 乗率評価方法	0 3 0				436,527	301,430	737,957	737,957
(4) 合 計 (1)+(2)+(3)	0 4 0	j 3,674	e 1,695	5,369	m 436,527	f 301,430	737,957	743,326

地方公共団体コード	表番号
271004	788

第88表 木造家屋に係る物価水準による補正率別団体数調

都道府県名 大阪府

市町村名 大阪市

行番号	(1)	(2)	(3)	(4)
	物 価 水 準 に よ る 補 正 率			指 定 市 と 異 な る 補正率適用の有無
	1.00	0.95	0.90	
9 0 1 0	12 1	13	14	15

(注1：該当欄に「1」を記入すること)

(注2：指定市と異なる補正率を適用している場合、補足調査（家屋-7）に理由を記入するこ

地方公共団体コード	表番号
271004	7980

第90表 建築年次区分による在来分家屋の減価状況に関する調

都道府県名	大阪府
市町村名	大阪市

建築年次	行番号	(1)	(2)	(3)	(4)	(5)	(6)
		木造家屋棟数	減価床面積(㎡)	減価額(千円)	木造以外家屋棟数	減価床面積(㎡)	減価額(千円)
昭和38年1月1日以前	9010	12456	2233,021	32117,921	44599	54738,563	661,830,483
昭和38年1月2日～昭和41年1月1日	020	51	4,418	10,292	973	986,353	1,917,256
昭和41年1月2日～昭和44年1月1日	030	40	3,184	11,101	336	372,438	608,540
昭和44年1月2日～昭和47年1月1日	040	54	3,140	11,907	801	353,092	1,557,782
昭和47年1月2日～昭和50年1月1日	050	33	2,265	7,315	23,811	3,766,996	5,361,678
昭和50年1月2日～昭和53年1月1日	060	27	1,593	5,783	17,928	3,081,291	3,871,286
昭和53年1月2日～昭和56年1月1日	070	28	1,533	4,121	44,151	4,986,951	7,980,183
昭和56年1月2日～昭和59年1月1日	080	14	703	2,819	35,223	4,457,398	6,744,637
昭和59年1月2日～昭和62年1月1日	090	9	959	3,549	15,195	3,801,623	14,614,072
昭和62年1月2日～平成2年1月1日	100	176	30,032	115,900	20,433	5,954,271	20,127,356
平成2年1月2日～平成5年1月1日	110	141	27,282	98,683	17,886	7,249,284	30,439,514
平成5年1月2日～平成8年1月1日	120	107	15,578	59,780	15,005	5,413,617	20,832,802
平成8年1月2日～平成11年1月1日	130	3,470	357,579	1,245,213	19,065	5,261,945	16,212,692
平成11年1月2日～平成14年1月1日	140	7,636	814,880	4,434,261	21,368	4,834,486	11,166,589
平成14年1月2日～平成17年1月1日	150	7,420	769,935	3,634,788	24,330	4,801,065	9,226,174
平成17年1月2日～平成20年1月1日	160	9,323	973,035	3,465,400	23,164	4,535,861	7,268,933
平成20年1月2日～平成23年1月1日	170	11,654	1,232,585	3,660,696	12,810	3,092,308	3,944,450
平成23年1月2日～平成26年1月1日	180	13,369	1,485,703	2,465,217	2,477	1,527,500	3,102,356
平成26年1月2日～平成29年1月1日	190	8,374	974,376	1,361,664	1,844	1,105,944	1,866,291
平成29年1月2日～令和2年1月1日	200	12,284	1,555,899	2,324,852	19,771	1,763,183	5,077,331
令和2年1月2日～令和5年1月1日	210	8,517	1,067,719	4,693,085	30,054	2,599,265	19,979,634
合計	220	83,183	9,355,419	27,734,347	347,224	70,683,434	193,730,039

地方公共団体コード						表番号	
1	2	7	1	0	0	4	7 6 9

第69表 納税義務者数に関する調

都 道 府 県 名	大阪府
市 町 村 名	大阪市

区 分 個 人・ 法人の別		(1)		(2)	(3)
		行 番 号	総 数 (イ) (人)	法定免税点未満のもの (ロ) (人)	法定免税点以上のもの (イ) - (ロ) (ハ) (人)
個 人	9	0 1 0	12 8,964	21 5,345	30 3,619
法 人		0 2 0	80,414	39,891	40,523
合 計		0 3 0	89,378	45,236	44,142

地方公共団体コード	表番号
1 2 7 1 0 0 4	7 7 0

第70表 償却資産の価格等に関する調（市町村計）

都 道 府 県 名

大阪府

市 町 村 名

大阪市

種 類		行 番 号		(1) 決 定 価 格 (千円)		(2) 課 税 標 準 額 (千円)		(3) 課 税 標 準 額 の 内 訳 課税標準の特例規定の適用を受けるもの(イ) (千円)		(4) 額 の 内 訳 (イ) 以外のもの (ロ) (千円)	
市町村長が価格等を決定したもの	構 築 物	9	0 1 0	12	921,522,132	25	917,223,444	38	2,622,447	51	914,600,997
	機 械 及 び 装 置		0 2 0		672,454,360		654,683,765		6,877,796		647,805,969
	船 舶		0 3 0		17,188,675		10,983,021		6,205,654		4,777,367
	航 空 機		0 4 0		545,329		545,329		0		545,329
	車 両 及 び 運 搬 具		0 5 0		16,514,886		16,513,316		96		16,513,220
	工 具 , 器 具 及 び 備 品		0 6 0		603,755,607		603,283,669		152,790		603,130,879
	小 計 (ハ)		0 7 0		2,231,980,989		2,203,232,544		15,858,783		2,187,373,761
法十 第九 三条 百関 八係	総務大臣が価格等を決定し、配分したもの		0 8 0		653,902,962		622,543,735				
	道府県知事が価格等を決定し、配分したもの		0 9 0		169,903,154		157,111,038				
	小 計 (ニ)		1 0 0		823,806,116		779,654,773				
法第743条第1項の規定により道府県知事が価格等を決定したもの(ホ)			1 1 0		0		0				
合 計 (ハ) + (ニ) + (ホ)			1 2 0		3,055,787,105		2,982,887,317				
同内	市 町 村 分 の 額		1 3 0				2,982,887,317				
上 訳	道 府 県 分 の 額		1 4 0								

地方公共団体コード						表番号			
1	2	7	1	0	0	4	7	8	1

第71表 償却資産の価格等に関する調（個人分）

都 道 府 県 名

大阪府

市 町 村 名

大阪市

種 類		行 番 号		(1) 決 定 価 格 (千円)		(2) 課 税 標 準 額 (千円)		(3) 課 税 標 準 額 課税標準の特例規定の適用を受けるもの(イ) (千円)		(4) 額 の 内 訳 (イ) 以外のもの (ロ) (千円)	
市町 村長が 価格等 を決定 したもの	構 築 物	9	0 1 0	12	16,221,781	25	16,211,514	38	10,267	51	16,201,247
	機 械 及 び 装 置		0 2 0		3,398,208		3,320,008		10,186		3,309,822
	船 舶		0 3 0		10,705		5,481		5,224		257
	航 空 機		0 4 0		0		0		0		0
	車 両 及 び 運 搬 具		0 5 0		4,374		4,374		0		4,374
	工 具 , 器 具 及 び 備 品		0 6 0		8,297,684		8,268,293		2,644		8,265,649
	小 計 (ハ)		0 7 0		27,932,752		27,809,670		28,321		27,781,349
法十 第九 三条 百関 八係	総務大臣が価格等を決定し、配分したもの		0 8 0		0		0				
	道府県知事が価格等を決定し、配分したもの		0 9 0		0		0				
	小 計 (ニ)		1 0 0		0		0				
法第743条第1項の規定により道府県知事が価格等を決定したもの(ホ)			1 1 0		0		0				
合 計 (ハ) + (ニ) + (ホ)			1 2 0		27,932,752		27,809,670				
同内	市 町 村 分 の 額		1 3 0				27,809,670				
上訳	道 府 県 分 の 額		1 4 0				0				

地方公共団体コード						表番号	
1	2	7	1	0	0	4	7 7 2

第72表 償却資産の価格等に関する調（法人分）

都 道 府 県 名

大阪府

市 町 村 名

大阪市

種 類		行 番 号		(1) 決 定 価 格 (千円)		(2) 課 税 標 準 額 (千円)		(3) 課 税 標 準 額 課税標準の特例規定の適用を受けるもの(イ) (千円)		(4) 額 の 内 訳 (イ) 以外のもの (ロ) (千円)	
市町 村長が 価格等 を決定 したもの	構 築 物	9	0 1 0	12	905,300,351	25	901,011,930	38	2,612,180	51	898,399,750
	機 械 及 び 装 置		0 2 0		669,056,152		651,363,757		6,867,610		644,496,147
	船 舶		0 3 0		17,177,970		10,977,540		6,200,430		4,777,110
	航 空 機		0 4 0		545,329		545,329		0		545,329
	車 両 及 び 運 搬 具		0 5 0		16,510,512		16,508,942		96		16,508,846
	工 具 , 器 具 及 び 備 品		0 6 0		595,457,923		595,015,376		150,146		594,865,230
	小 計 (ハ)		0 7 0		2,204,048,237		2,175,422,874		15,830,462		2,159,592,412
法十 第九 三条 百関 八係	総務大臣が価格等を決定し、配分したもの		0 8 0		653,902,962		622,543,735				
	道府県知事が価格等を決定し、配分したもの		0 9 0		169,903,154		157,111,038				
	小 計 (ニ)		1 0 0		823,806,116		779,654,773				
法第743条第1項の規定により道府県知事が価格等を決定したもの(ホ)			1 1 0		0		0				
合 計 (ハ) + (ニ) + (ホ)			1 2 0		3,027,854,353		2,955,077,647				
同内	市 町 村 分 の 額		1 3 0				2,955,077,647				
上訳	道 府 県 分 の 額		1 4 0				0				

地方公共団体コード						表番号		
1	2	7	1	0	0	4	7	3

第73表 市町村長が価格等を決定したもののうち課税標準の特例
規定の適用を受けるものに関する調（1）
（法第349条の3、法第349条の3の4関係）

都 道 府 県 名	大阪府
市 町 村 名	大阪市

区 分			行 番 号		(1) 決 定 価 格 (A) (千円)		(2) 課 税 標 準 率 (B) (C)		(3) 課 税 標 準 額 (A) × (B) (C) (千円)	
法 第 三 百 四 十 九 条 の 三	第 1 項 (新線構築物)		9	0 1 0	12		25	1	3	
				0 2 0				2	3	
		(新線立体交差化施設)		0 3 0				1	6	
				0 4 0	3,844,550			1	3	1,281,517
	第 2 項 (ガス事業用資産)			0 5 0	91,418			1	3	30,472
				0 6 0	93,863			2	3	62,575
	第 3 項 (農業協同組合等共同利用機械)			0 7 0				1	2	
	第 4 項 (外航船舶)			0 8 0				1	6	
		(準外航船舶)		0 9 0				1	4	
	第 5 項 (内航船舶)			1 0 0	12,411,308			1	2	6,205,654
	第 6 項 (離島航路事業用内航船舶 (349条の3⑤との連乗後))			1 1 0				1	6	
	第 7 項 (国際路線用航空機)			1 2 0				1	5	
				1 3 0				1	10	
				1 4 0				2	15	
	第 8 項 (離島路線用航空機)			1 5 0				1	3	
		(小型離島航空機)		1 6 0				2	3	
				1 7 0				1	4	
	第 9 項 (日本放送協会)			1 8 0	6,285,662			1	2	3,142,831
	第 10 項 (日本原子力開発機構)			1 9 0				1	3	
				2 0 0				2	3	
	第 12 項 (新幹線に係る鉄軌道用資産)			2 1 0				1	6	
				2 2 0				1	3	

地方公共団体コード						表番号	
1	2	7	1	0	0	4	7 3

第73表 市町村長が価格等を決定したもののうち課税標準の特例
規定の適用を受けるものに関する調（1）
（法第349条の3、法第349条の3の4関係につき）

都道府県名	大阪府
市町村名	大阪市

区 分			(1)		(2)		(3)		(4)	
			行 番 号		決 定 価 格 (A) (千円)		課 税 標 準 の 特 例 率 (B) (C)		課 税 標 準 額 (A) × (B) (D) (C) (千円)	
法 第 三 百 四 十 九 条 の 三	第 13 項	①(青函・本四 鉄道施設)	9	2 3 0	12	25	27	29		
		②(青函・本四 新線構築物)	2	4 0		1	18			
		③(青函・本四 新線立体交差化施設)	2	5 0		1	9			
		④(青函・本四 変・送電用資産)	2	6 0		1	36			
		④(青函・本四 変・送電用資産)	2	7 0		1	18			
	第 14 項 (河川事業鉄軌道用資産)		2	8 0		1	10			
			2	9 0		2	3			
			3	0 0		5	6			
			3	1 0		1	6			
	第 15 項 (宇宙航空研究開発機構)		3	2 0		1	3			
			3	3 0	115,380	1	3		38,460	
			3	4 0		2	3			
	第 16 項 (海洋研究開発機構)		3	5 0		1	3			
			3	6 0		2	3			
	第 17 項 (水資源機構)		3	7 0		1	2			
			3	8 0		3	4			
	第 18 項	①(特定地方交通線)	3	9 0		1	4			
		②(新線構築物)	4	0 0		1	12			
			4	1 0		1	6			
		③(新線立体交差化施設)	4	2 0		1	24			
			4	3 0		1	12			
		④(河川事業鉄軌道用資産)	4	4 0		1	6			
			4	5 0		5	24			
			4	6 0		1	24			
			4	7 0		1	12			
		⑤(変・送電用資産)	4	8 0		3	20			

地方公共団体コード							表番号	
1	2	7	1	0	0	4	7	3

第73表 市町村長が価格等を決定したもののうち課税標準の特例
規定の適用を受けるものに関する調（1）
（法第349条の3、法第349条の3の4関係につき）

都道府県名	大阪府
市町村名	大阪市

区 分		行 番 号	(1) 決 定 価 格		(2) 課 税 標 準 率		(3) (B) (C)		(4) 課 税 標 準 額	
			(A) (千円)		(B)		(C)		(A) × (B) (C) (千円)	
法 第 三 百 四 十 九 条 の 三	第 19 項（新エネルギー・産業技術総合開発機構）	9 4 9 0	12 451, 471		25 1		27 3		29 150, 490	
		5 0 0	269		2		3		180	
	第 20 項（科学技術振興機構）	5 1 0			1		2			
	第 22 項（新関西国際空港㈱）	5 2 0			1		2			
	第 23 項（信用協同組合等）	5 3 0	46, 258		3		5		27, 754	
	第 24 項（変・送電用資産(鉄道事業用)）	5 4 0			3		5			
	第 25 項（中部国際空港㈱）	5 5 0			1		2			
	第 26 項（外国貿易用コンテナ）	5 6 0			4		5			
	第 27 項（家庭的保育事業） （地域決定型地方税制特例措置(わがまち特例)適用分）	5 7 0			1		3			
	第 28 項（居宅訪問型保育事業） （地域決定型地方税制特例措置(わがまち特例)適用分）	5 8 0			1		3			
	第 29 項（事業所内保育事業） （地域決定型地方税制特例措置(わがまち特例)適用分）	5 9 0			1		3			
	第 30 項（認定生活困窮者就労訓練事業）	6 0 0			1		2			
	第 31 項（国立研究開発法人日本医療研究開発機構）	6 1 0	254		1		3		85	
		6 2 0			2		3			
	（国立研究開発法人科学技術振興機構からの譲渡）	6 3 0			1		2			
	第 32 項（量子科学技術研究開発機構）	6 4 0			1		3			
		6 5 0			2		3			
	第 33 項（世界遺産）	6 6 0			1		3			
法第349条の3の4（被災代替償却資産）		6 7 0			1		2			
合 計		6 8 0	23, 340, 433		-		-		10, 940, 018	

※地域決定型地方税制特例措置(わがまち特例)適用分の「課税標準の特例率(2)(3)」については、特例率を条例で制定している場合は特例率を入力し、制定していない場合は「-」を入力すること。したがって、決定価格等が「0」の場合においても空欄にせず、必ず入力すること。

地方公共団体コード						表番号	
1	2	7	1	0	0	4	7 4

第74表 市町村長が価格等を決定したもののうち課税標準の特例
規定の適用を受けるものに関する調（2）
（法第349条の3、法第349条の3の4関係）

都道府県名	大阪府
市町村名	大阪市

区 分			行 番 号		(1) 決 定 価 格		(2) 課 税 標 準 の 特 例 率		(3) (B) (C)		(4) 課 税 標 準 額 (A) × (B) / (C)	
					(A) (千円)		(B)	(C)	(B) / (C)		(D) (千円)	
法 第 三 百 四 十 九 条 の 三	旧 第 1 項 (送電用資産・電気事業用)		9	0 1 0	12		25	27	3	29		
				0 2 0			1		3			
				0 3 0			2		3			
		(変電所・電気事業用)		0 4 0			3		5			
	旧 第 2 項 (ガス事業用資産)			0 5 0	23,401		2		3		15,600	
				0 6 0			5		6			
	旧 第 13 項 (立体交差化施設)			0 7 0			-		-			
	旧 第 18 項 (熱供給事業用資産)			0 8 0			1		3			
				0 9 0	655,504		2		3		437,002	
	旧 第 19 項 (地下道又は跨線道路橋)			1 0 0			1		2			
	旧 第 21 項 (車庫構築物・立体交差化施設)			1 1 0			1		3			
	旧 第 27 項 (生物系特定産業技術研究推進機構)			1 2 0			1		6			
				1 3 0			1		3			
	旧 第 24 項 (特定鉄道路線構築物)			1 4 0			1		2			
	旧 第 25 項 (日本電気計器検定所)			1 5 0	709		1		2		355	
				1 6 0	6,751		1		3		2,250	
				1 7 0	1,585		1		6		264	
	旧 第 26 項 (日本消防検定協会)			1 8 0			1		2			
				1 9 0			1		3			
				2 0 0			1		6			
	旧 第 27 項 (小型船舶検査機構)			2 1 0			1		2			
				2 2 0	415		1		3		138	
				2 3 0	47		1		6		8	
	旧 第 28 項 (軽自動車検査協会)			2 4 0	118		1		2		59	
				2 5 0	2,515		1		3		838	
				2 6 0			1		6			
	旧 第 31 項 (社会保険診療報酬支払基金)			2 7 0			1		3			
				2 8 0			1		6			

地方公共団体コード						表番号	
1	2	7	1	0	0	4	7 4

第74表 市町村長が価格等を決定したもののうち課税標準の特例
規定の適用を受けるものに関する調（2）
（法第349条の3、法第349条の3の4関係につき）

都 道 府 県 名 大阪府

市 町 村 名 大阪市

区 分		行 番 号		(1)	(2)		(3)		(4)	
				決 定 価 格 (A) (千円)	課 税 標 準 の 特 例 率		(B)	課 税 標 準 額 (A) × (B) (D)		
					(B)	(C)	(C)	(B) (C) (千円)		
法 第 三 百 四 十 九 条 の 三	旧 第 32 項 (高圧ガス保安協会)	9	12	25	27	29				
		2	9 0		1	2				
		3	0 0		1	3				
	旧 第 32 項 (自動車安全運転センター)	3	1 0		1	6				
		3	2 0		1	3				
	旧 第 33 項 (郵便貯金・簡易生命保険管理機構)	3	3 0		1	6				
		3	4 0		1	2				
	旧 第 34 項 (有線放送電話業務用資産)	3	5 0		2	3				
		3	6 0		1	2				
		3	7 0		1	6				
合 計		3	8 0	691, 045	-	-	456, 514			

地方公共団体コード						表番号		
1	2	7	1	0	0	4	7	5

第75表 市町村長が価格等を決定したもののうち課税標準の特例規定の適用を受けるものに関する調（3）
（法附則第15条関係）

都 道 府 県 名	大阪府
市 町 村 名	大阪市

区 分		行 番 号	(1)	(2)	(3)	(4)
			決 定 価 格	課 税 標 準		課 税 標 準 額
			(A) (千円)	の 特 例 率 (B)	(C)	(A) × (B) (D) (C) (千円)
法 附 則 第 十 五 条	第 1 項（倉庫等）	9 0 1 0	12	25 1	27 2	29
		0 2 0	92, 537	3	4	69, 403
	第 2 項（公共の危害防止施設等）	0 3 0	2, 190	1	2	1, 095
		0 4 0	19, 777	2	3	13, 185
		0 5 0	1, 355, 596	1	3	451, 865
		0 6 0	4, 057	3	4	3, 043
		0 7 0	2, 271, 688	1	6	378, 614
		1 8 0	290, 690	1	2	133, 152
		0 9 0		3	4	
		1 0 0	264	1	2	132
		1 1 0		－	－	
	第 3 項（国内路線用航空機）	1 2 0		2	5	
		1 3 0		1	4	
		1 4 0		3	8	
		1 5 0		2	3	
	第 4 項（沖縄電力㈱）	1 6 0		2	3	
	第 5 項（大規模地震防災応急対策用資産）	1 7 0		2	3	
	第 6 項（日本貨物鉄道㈱の新造車両）	1 8 0		2	3	
	第 7 項（低公害車燃料等供給施設）	1 9 0		1	2	
		2 0 0		3	4	
		2 1 0		5	6	

※地域決定型地方税制特例措置(わがまち特例)適用分の「課税標準の特例率(2)(3)」については、特例率を条例で制定している場合は特例率を入力し、制定していない場合は「－」を入力すること。したがって、決定価格等が「0」の場合においても空欄にせず、必ず入力すること。

地方公共団体コード	表番号
271004	75

第75表 市町村長が価格等を決定したもののうち課税標準の特例
規定の適用を受けるものに関する調（3）
（法附則第15条関係つづき）

都道府県名	大阪府
市町村名	大阪市

区 分			行 番 号	(1) 決 定 価 格	(2) 課 税 標 準 の 特 例 率		(3) (B)	(4) 課 税 標 準 額	
					(A) (千円)	(B)	(C)	(A) × (B)	(D)
				(C) (千円)					
法 附 則 第 十 五 条	第 8 項 (国際船舶)	9	12	25	27	29			
		2 2 0		1	18				
		(うち特定船舶適用分)	2 3 0		1	36			
	第 9 項	①(特定鉄道事業譲受資産)	2 4 0		1	2			
		②(新線構築物)	2 5 0		1	6			
			2 6 0		1	3			
		③(立体交差化施設)	2 7 0		1	12			
			2 8 0		1	6			
		④(河川事業鉄軌道用資産)	2 9 0		1	3			
			3 0 0		5	12			
			3 1 0		1	12			
			3 2 0		1	6			
		⑤(変・送電用資産)	3 3 0		3	10			
		第 10 項 (鉄道車両安全向上設備)	3 4 0		1	3			
	第 11 項 (低床車両)	3 5 0		1	3				
	第 12 項 (新造改良車両(鉄道事業))	3 6 0		2	3				
		3 7 0		3	5				
	第 13 項 (PFI公共施設)	3 8 0		1	2				
	第 14 項	(都市再生緊急整備地域) (地域決定型地方税制特例措置(わがまち特例)適用分)	3 9 0	542,690	3	5	325,614		
		(特定都市再生緊急整備地域) (地域決定型地方税制特例措置(わがまち特例)適用分)	4 0 0		1	2			
	第 15 項 (都市鉄道施設)	4 1 0		2	3				
	第 16 項 (外貿埠頭公社の民営化に係る承継特例)	4 2 0		1	2				
		4 3 0		3	5				

※地域決定型地方税制特例措置(わがまち特例)適用分の「課税標準の特例率(2)(3)」については、特例率を条例で制定している場合は特例率を入力し、制定していない場合は「－」を入力すること。したがって、決定価格等が「0」の場合においても空欄にせず、必ず入力すること。

地方公共団体コード						表番号		
1	2	7	1	0	0	4	7	5

第75表 市町村長が価格等を決定したもののうち課税標準の特例
規定の適用を受けるものに関する調（3）
（法附則第15条関係つづき）

都 道 府 県 名	大阪府
市 町 村 名	大阪市

区 分		行 番 号		(1) 決 定 価 格		(2) 課 税 標 準 の 特 例 率		(3) (B) (C)		(4) 課 税 標 準 額	
				(A) (千円)		(B)		(C)		(A) × (B) (C) (千円)	
法 附 則 第 十 五 条	第 17 項	(鉄道事業再構築事業)	9	4	4	0	12	25	27	4	29
	第 18 項	(バイオ燃料製造設備)	4	5	0			1		2	
			4	6	0			2		3	
			4	7	0			3		4	
	第 20 項	(国際戦略港湾等の荷さばき施設等)	4	8	0	2,585,981		1		2	1,292,991
			4	9	0			2		3	
	第 21 項	(津波対策に資する港湾施設等) (地域決定型地方税制特例措置(わがまち特例)適用分)	5	0	0			—		—	
	第 23 項	(津波避難施設等) (指定避難施設(わがまち特例)適用分)	5	1	0			—		—	
		(津波避難施設等) (協定避難施設(わがまち特例)適用分)	5	2	0			—		—	
	第 24 項	(移動等円滑化のための設備)	5	3	0			2		3	
	第 25 項	(太陽光1,000kw未満) (地域決定型地方税制特例措置(わがまち特例)適用分)	5	4	0	17,879		2		3	11,919
		(太陽光1,000kw以上) (地域決定型地方税制特例措置(わがまち特例)適用分)	5	5	0			3		4	
		(風力20kw未満) (地域決定型地方税制特例措置(わがまち特例)適用分)	5	6	0			3		4	
		(風力20kw以上) (地域決定型地方税制特例措置(わがまち特例)適用分)	5	7	0			2		3	
	第 25 項	(水力5,000kw未満) (地域決定型地方税制特例措置(わがまち特例)適用分)	5	8	0			1		2	
		(水力5,000kw以上) (地域決定型地方税制特例措置(わがまち特例)適用分)	5	9	0			3		4	
		(地熱1,000kw未満) (地域決定型地方税制特例措置(わがまち特例)適用分)	6	0	0			2		3	
		(地熱1,000kw以上) (地域決定型地方税制特例措置(わがまち特例)適用分)	6	1	0			1		2	
	第 25 項	(バイオマス10,000kw未満) (地域決定型地方税制特例措置(わがまち特例)適用分)	6	2	0			1		2	
		(バイオマス10,000kw以上20,000kw未満) (地域決定型地方税制特例措置(わがまち特例)適用分)	6	3	0			1		2	
		(第2号に規定する一定のバイオマス) (地域決定型地方税制特例措置(わがまち特例)適用分)	6	4	0			—		—	
		(第2号に規定する一定のバイオマス) (地域決定型地方税制特例措置(わがまち特例)適用分)	6	4	0			—		—	
	第 26 項	(鉄道耐震補強設備)	6	5	0			2		3	
	第 27 項	(特定貨物取扱埠頭の港湾施設)	6	6	0			2		3	
	第 28 項	(浸水防止用設備) (地域決定型地方税制特例措置(わがまち特例)適用分)	6	7	0			2		3	

※地域決定型地方税制特例措置(わがまち特例)適用分の「課税標準の特例率(2)(3)」については、特例率を条例で制定している場合は特例率を入力し、制定していない場合は「—」を入力すること。したがって、決定価格等が「0」の場合においても空欄にせず、必ず入力すること。

地方公共団体コード						表番号		
1	2	7	1	0	0	4	7	5

第75表 市町村長が価格等を決定したもののうち課税標準の特例
規定の適用を受けるものに関する調（3）
（法附則第15条関係つづき）

都 道 府 県 名	大阪府
市 町 村 名	大阪市

区 分		行 番 号		(1) 決 定 価 格		(2) 課 税 標 準 の 特 例 率		(3) (B) (C)		(4) 課 税 標 準 額	
				(A) (千円)		(B)		(C)		(A) × (B) (D) (C) (千円)	
法 附 則 第 十 五 条	第 29 項（特別特定技術基準施設の耐震化）	9	6	8	0	12	25	27	29		
			6	9	0		1	2			
			7	0	0		5	6			
	第 30 項（無電柱化）		7	1	0	539	2	3			
			7	2	0		1	2	269		
			7	3	0		2	3			
	第 33 項（帰還環境整備推進法人）	7	4	0			3	4			
	第 34 項（地域福利増進事業）	7	5	0			1	3			
			7	6	0		2	3			
	第 35 項（農業協同組合等共同利用機械）	7	7	0			3	4			
	第 36 項（認定就農者）	7	8	0			1	2			
	第 38 項（滞在快適性等向上施設）		7	9	0		2	3			
	第 38 項（地域決定型地方税制特例措置(わがまち特例)適用分）	7	9	0			-	-			
	第 39 項（ローカル5G）	8	0	0							
	第 40 項（シェアサイクルポート）	8	1	0			1	2			
	第 41 項（雨水貯留浸透施設）		8	2	0		3	4			
	第 41 項（地域決定型地方税制特例措置(わがまち特例)適用分）	8	2	0			1	3			
	第 43 項（カーボンニュートラルポート）	8	3	0			2	3			
	第 44 項（先端設備等）	8	4	0	1,134,739		1	2	567,370		
	第 44 項（賃上げ目標設定事業者）	8	5	0	2,335,044		1	3	778,348		
	第 45 項（道路運送高度化事業）	8	6	0			1	3			
	合 計	8	7	0	10,653,671		-	-	4,027,000		

※地域決定型地方税制特例措置(わがまち特例)適用分の「課税標準の特例率(2)(3)」については、特例率を条例で制定している場合は特例率を入力し、制定していない場合は「－」を入力すること。したがって、決定価格等が「0」の場合においても空欄にせず、必ず入力すること。

地方公共団体コード	表番号
271004	76

第76表 市町村長が価格等を決定したもののうち課税標準の特例規定の適用を受けるものに関する調（４）
（法附則第15条関係）

都道府県名	大阪府
市町村名	大阪市

区 分		行 番 号	(1)	(2)	(3)	(4)
			決 定 価 格	課 税 標 準 率	課 税 標 準 額	
			(A) (千円)	(B) (C)	(A) × (B) (C)	(D) (千円)
法 附 則 第 十 五 条	旧 第 1 項 (倉庫等)	9010	12	252	273	29
		020		3	5	
	旧 第 3 項 (公害防止設備)	030	825	1	3	275
		040	1,245	2	3	830
		050		3	4	
		060		1	2	
	旧 第 5 項 (公共危害防止構築物)	070		3	5	
		080		1	2	
		090		1	3	
	旧 第 6 項 (公害防止優良更新施設)	100		1	2	
		110		2	3	
	旧 第 7 項 (産業廃棄物焼却施設等)	120	28,570	2	3	19,047
		130	4,441	5	6	3,701
	旧 第 7 項 (日本貨物鉄道㈱の新造車両)	140		3	5	
	旧 第 8 項 (雨水貯留浸透施設)	150		2	3	
		160		1	2	
	(地域決定型地方税制特例措置(わがまち特例)適用分)	170		3	4	
	旧 第 14 項 (旧国際電信電話㈱)	180		3	5	
		190		1	2	
	旧 第 14 項 (新造車両(流通業務))	200		2	3	
		210		3	5	
	旧 第 15 項 (地方卸売市場)	220		4	5	
		230		3	4	
	旧 第 17 項 ①(立体交差化施設)	240		1	6	
	②(旧交納付金法附則第19項)	250		-	-	
	③(旧交納付金法附則第20項)	260		-	-	
	旧 第 19 項 (指定法人等の大規模外貿埠頭)	270		1	2	
	旧 第 20 項 (水力発電施設の魚道)	280		2	3	
	旧 第 20 項 (スーパー中樞港湾)	290	352,676	1	2	176,338
	旧 第 21 項 (国立大学校舎)	300		1	2	
	旧 第 27 項 (指定会社等の特定用途港湾施設)	310		1	2	

※地域決定型地方税制特例措置(わがまち特例)適用分の「課税標準の特例率(2)(3)」については、特例率を条例で制定している場合は特例率を入力し、制定していない場合は「－」を入力すること。したがって、決定価格等が「0」の場合においても空欄にせず、必ず入力すること。

地方公共団体コード	表番号
271004	76

第76表 市町村長が価格等を決定したもののうち課税標準の特例規定の適用を受けるものに関する調（４）
（法附則第15条関係につき）

都道府県名	大阪府
市町村名	大阪市

区 分		行 番 号	(1)	(2)	(3)	(4)
			決 定 価 格 (A) (千円)	課 税 標 準 の 特 例 率		課 税 標 準 額 (A) × (B) / (C) (千円)
				(B)	(C)	
法 附 則 第 十 五 条	旧 第 29 項（旧交納付金法附則第17項）	9 3 2 0	12	25 -	27 -	29
	旧 第 31 項（熱電併給型動力発生装置）	3 3 0		5	6	
		3 4 0		11	12	
	旧 第 32 項（特定事業所内保育施設） （地域決定型地方税制特例措置（わがまち特例）適用分）	3 5 0	705, 180	1	3	235, 060
	旧 第 36 項（公共荷さばき施設）	3 6 0		1	2	
	旧 第 36 項（対象特定電気通信設備）	3 7 0		3	4	
	旧 第 37 項（一般廃棄物処理施設）	3 8 0		1	2	
		3 9 0		1	4	
	旧 第 37 項（立地誘導促進施設）	4 0 0		2	3	
	旧 第 40 項（認定誘導事業により取得した公共施設等） （地域決定型地方税制特例措置（わがまち特例）適用分）	4 1 0		4	5	
条	旧 第 41 項（先端設備等）	4 2 0	365, 913	0	0	0
	合 計	4 3 0	1, 458, 850	-	-	435, 251

※地域決定型地方税制特例措置（わがまち特例）適用分の「課税標準の特例率（2）（3）」については、特例率を条例で制定している場合は特例率を入力し、制定していない場合は「－」を入力すること。したがって、決定価格等が「0」の場合においても空欄にせず、必ず入力すること。

地方公共団体コード	表番号
2 7 1 0 0 4	7 7

第77表 市町村長が価格等を決定したもののうち課税標準の特例
規定の適用を受けるものに関する調（５）
（法附則第15条の2, 法附則第15条の3, 旧法附則第16条の2, 法附則第16条の3）

都 道 府 県 名 大阪府

市 町 村 名 大阪市

区 分		行 番 号	(1) 決 定 価 格		(2) 課 税 標 準 の 特 例 率		(3) (B) (C)		(4) 課 税 標 準 額 (A) × (B) (D) (C) (千円)	
			(A) (千円)		(B)		(C)			
法 附 則 第 十 五 条 の 二	第 1 項	①(旧交納付金法附則第17項・立体交差化施設)	9	12	25	27	29			
		①(J R北海道・四国に係る特例)	0	2	0	1	2			
	J R 北 海 道 ・ 四 国 に 係 る 特 例 と 法 第 三 百 四 十 九 条 の 三 各 項 と 連 乗	②(新線構築物)	0	3	0	1	6			
			0	4	0	1	3			
		③(新線立体交差化施設)	0	5	0	1	12			
			0	6	0	1	6			
		④(新幹線鉄軌道用資産)	0	7	0	1	12			
			0	8	0	1	6			
		⑤(青函・本四 鉄道施設)	0	9	0	1	12			
			1	0	0	1	36			
			1	1	0	1	18			
		⑦(青函・本四 新線立体交差化)	1	2	0	1	72			
			1	3	0	1	36			
		⑧(青函・本四 変・送電用資産)	1	4	0	1	20			
			1	5	0	1	3			
			1	6	0	5	12			
			1	7	0	1	12			
			1	8	0	1	6			
		⑩(車庫構築物・立体交差化施設)	1	9	0	1	6			
		⑪(変・送電用資産)	2	0	0	3	10			
		⑫(新造改良車両(鉄道事業))	2	1	0	1	3			
			2	2	0	3	10			
		⑬(鉄道耐震補強設備)	2	3	0	1	3			

地方公共団体コード						表番号		
1	2	7	1	0	0	4	7	8

第78表 市町村長が価格等を決定したもののうち課税標準の特例
規定の適用を受けるものに関する調（6）
（法附則第56条, 法附則第56条の2等）

都 道 府 県 名	大阪府
市 町 村 名	大阪市

区 分		行 番 号		(1) 決 定 価 格 (A) (千円)		(2) 課 税 標 準 の 特 例 率		(3) (B) (C)		(4) 課 税 標 準 額 (A) × (B) (C) (千円)	
法 附 則 第 56 条		第12項（東日本大震災）		9 0 1 0	12	25	27	29			
		第15項（東日本大震災・居住困難区域）		0 2 0		1	2				
法 附 則 第 五 十 六 条 の 二	旧 第 3 項（被災代替鉄道施設等）		0 3 0			2	3				
	旧 第 4 項	①(被災特定地方交通線)	0 4 0			1	4				
		②(新線構築物)	0 5 0			1	6				
		③(新線立体交差化施設)	0 6 0			1	12				
		④(河川事業鉄軌道用資産)	0 7 0			5	24				
			0 8 0			1	12				
令和3年地方税法等改正 法附則第12条第9項 (旧法附則第64条)		(新型コロナ先端設備等) ～R3. 3. 31取得分（構築物のみ）	0 9 0			0	0				
令和3年地方税法等改正 法附則第13条第1項 (旧法附則第64条)		(新型コロナ先端設備等) R3. 4. 1～R5. 3. 31取得分	1 0 0	8, 463, 229		0	0		0		
合 計		1 1 0	8, 463, 229	-	-				0		

※地域決定型地方税制特例措置（わがまち特例）適用分の「課税標準の特例率(2)(3)」については、特例率を条例で制定している場合は特例率を入力し、制定していない場合は「－」を入力すること。したがって、決定価格等が「0」の場合においても空欄にせず、必ず入力すること。

地方公共団体コード	表番号
271004	779

第79表 償却資産の段階別納税義務者数に関する調（市町村計）

都道府県名

大阪府

市町村名

大阪市

区 分			(1) 行 番 号	納 税 義 務 者 数 （ 人 ）	(2) 課 税 標 準 額 （ 千 円 ）
150 万 円 未 満 の も の			9010	45,236	19,542,703
150 万 以 上 160 万 円 未 満 の も の			9020	929	1,442,293
160 万 以 上 170 万 円 未 満 の も の			9030	868	1,431,653
170 万 以 上 180 万 円 未 満 の も の			9040	881	1,541,414
180 万 以 上 190 万 円 未 満 の も の			9050	769	1,422,756
190 万 以 上 200 万 円 未 満 の も の			9060	728	1,420,893
200 万 以 上 250 万 円 未 満 の も の			9070	3,361	7,534,171
250 万 以 上 300 万 円 未 満 の も の			9080	2,697	7,397,663
300 万 以 上 1,000 万 円 未 満 の も の			9090	16,079	90,859,929
1,000 万 以 上 2,000 万 円 未 満 の も の			9100	6,816	96,887,210
2,000 万 以 上 3,000 万 円 未 満 の も の			9110	2,923	71,770,541
3,000 万 以 上 1 億 円 未 満 の も の			9120	5,092	270,343,781
1 億 円 以 上 の も の			9130	2,999	2,430,835,013
計			9140	89,378	3,002,430,020
計 の 内 訳	法 第 389 条 関 係	大 臣 配 分 分	9150	142	622,543,735
		知 事 配 分 分	9160	6	157,111,038
	法 第 743 条 関 係		9170	0	0

地方公共団体コード	表番号
271004	780

第80表 償却資産の段階別納税義務者数に関する調（個人分）

都道府県名

大阪府

市町村名

大阪市

区 分			(1) 行 番 号	納 税 義 務 者 数 （ 人 ）	(2) 課 税 標 準 額 （ 千 円 ）
150 万 円 未 満 の も の			9010	5,345	2,495,123
150 万 以 上 160 万 円 未 満 の も の			9020	134	207,865
160 万 以 上 170 万 円 未 満 の も の			9030	121	199,483
170 万 以 上 180 万 円 未 満 の も の			9040	130	227,619
180 万 以 上 190 万 円 未 満 の も の			9050	109	201,726
190 万 以 上 200 万 円 未 満 の も の			9060	84	163,693
200 万 以 上 250 万 円 未 満 の も の			9070	410	913,646
250 万 以 上 300 万 円 未 満 の も の			9080	342	939,471
300 万 以 上 1,000 万 円 未 満 の も の			9090	1,604	8,648,007
1,000 万 以 上 2,000 万 円 未 満 の も の			9100	395	5,608,618
2,000 万 以 上 3,000 万 円 未 満 の も の			9110	143	3,558,127
3,000 万 以 上 1 億 円 未 満 の も の			9120	142	6,528,146
1 億 円 以 上 の も の			9130	5	613,269
計			9140	8,964	30,304,793
計 の 内 訳	法 第 389 条 関 係	大 臣 配 分 分	9150	0	0
		知 事 配 分 分	9160	0	0
	法 第 743 条 関 係		9170	0	0

地方公共団体コード	表番号
1 2 7 1 0 0 4	7 8 1

第81表 償却資産の段階別納税義務者数に関する調（法人分）

都 道 府 県 名

大阪府

市 町 村 名

大阪市

			(1)	(2)
区 分			行 番 号	納 税 義 務 者 数 （ 人 ）
150 万 円 未 満 の も の			9 0 1 0	12 39,891
150 万 以 上 160 万 円 未 満 の も の			9 0 2 0	12 795
160 万 以 上 170 万 円 未 満 の も の			9 0 3 0	12 747
170 万 以 上 180 万 円 未 満 の も の			9 0 4 0	12 751
180 万 以 上 190 万 円 未 満 の も の			9 0 5 0	12 660
190 万 以 上 200 万 円 未 満 の も の			9 0 6 0	12 644
200 万 以 上 250 万 円 未 満 の も の			9 0 7 0	12 2,951
250 万 以 上 300 万 円 未 満 の も の			9 0 8 0	12 2,355
300 万 以 上 1,000 万 円 未 満 の も の			9 0 9 0	12 14,475
1,000 万 以 上 2,000 万 円 未 満 の も の			9 1 0 0	12 6,421
2,000 万 以 上 3,000 万 円 未 満 の も の			9 1 1 0	12 2,780
3,000 万 以 上 1 億 円 未 満 の も の			9 1 2 0	12 4,950
1 億 円 以 上 の も の			9 1 3 0	12 2,994
計			9 1 4 0	12 80,414
計 の 内 訳	法 第 389 条 関 係	大 臣 配 分 分	9 1 5 0	12 142
		知 事 配 分 分	9 1 6 0	12 6
	法 第 743 条 関 係		9 1 7 0	12 0

令和6年度 都市計画税に関する調報告書

都 道 府 県 名 大阪府

市 町 村 名 大阪市

地方公共団体コード	1	2	7	1	0	0	4	6
表番号・行番号	7							11
市町村判別コード	特定市・・・1	1						12
	特定市以外の市町村・2	2						1
団 体 区 分 コ ー ド	13	/	/	/	/	/	/	16
								1

(注) 「特定市」の区分については
「ガイダンス表<<データ入力>>1-3」に留意すること。

(注) 自動的に付与される。

地方公共団体コード	表番号
1 2 7 1 0 0 4	7 5 1

令和 6 年度 都市計画税に関する調

第51表 都市計画区域及び課税区域に関する調

都 道 府 県 名

大阪府

市 町 村 名

大阪市

区 分	行 番 号	(1) 市町村の面積(千㎡)	(2) 市街化区域(千㎡) A	(3) 市街化調整区域(千㎡) B	(4) そ の 他 (千 ㎡) C	(5) 計 (A+B+C) (千㎡)
課 税 区 域 の 面 積	9 0 1 0	12	23 112,506 ^ア	33 イ 0	43 ウ 0	53 112,506 ^{エ 62}
都 市 計 画 区 域 の 面 積	0 2 0	225,350 ^甲	211,450 ^オ	13,900 ^カ	キ 0	225,350 ^ク

区 分	行 番 号	(6) 都市計画区域の 指 定 の 有 無	(7) 市街化区域等の 設 定 の 有 無	(8) 都 市 計 画 税 の 課 税 の 有 無	(9) 都 市 計 画 事 業 の 認 可 の 有 無
課 税 区 域 の 面 積	9 0 1 1	12	13	14	15 16
都 市 計 画 区 域 の 面 積	0 2 1	ケ 1	コ 1	サ 1	乙 1

指定有……「1」
指定無……「2」

設定有……「1」
設定無……「2」

課税有……「1」
課税無……「2」

認可有……「1」
認可無……「2」

地方公共団体コード	表番号
1 2 7 1 0 0 4	7 5 2

第52表 納税義務者数に関する調

都道府県名

大阪府

市町村名

大阪市

		(1)	(2)	(3)
区 分	行 番 号	総 数 (人)	法定免税点未満のもの(人)	法定免税点以上のもの(人)
土 地	個 人	⁹ 0 1 0 ¹² 447,640	²² 13,213	³² 434,427 ⁴¹
	法 人	0 2 0 59,950	2,075	57,875
	計	0 3 0 507,590	15,288	492,302
家 屋	個 人	0 4 0 814,590	24,445	790,145
	法 人	0 5 0 61,754	1,167	60,587
	計	0 6 0 876,344	25,612	850,732
実 数	個 人	0 7 0 859,278	35,466	823,812
	法 人	0 8 0 76,542	2,684	73,858
	計	0 9 0 935,820	38,150	897,670

地方公共団体コード						表番号
¹ 2	7	1	0	0	4	⁷ 5 ⁸ 3

第53表 地積及び床面積等に関する調
(法定免税点以上のもの)

都道府県名

大阪府

市町村名

大阪市

区 分			(1) 行 番 号	(2) 市 街 化 区 域	(3) 市 街 化 調 整 区 域	(4) そ の 他	(5) 計
土地 の 地 積 (千㎡)	宅 地 等	宅 地	⁹ 0 ¹ 1 ⁰	¹² 105,966	²⁴	³⁴	⁴⁵ ^シ 105,966 ⁵⁷
		そ の 他	0 ² 0	4,905			^ス 4,905
		小 計	0 ³ 0	110,871	0	0	^セ 110,871
	農 地		0 ⁴ 0	^ソ 675			^タ 675
	計		0 ⁵ 0	^チ 111,546	^ツ 0	^テ 0	^ト 111,546
家床 の積 (㎡)	木 造 家 屋		0 ⁶ 0	31,458,636			31,458,636
	木造以外の家屋		0 ⁷ 0	151,368,509			151,368,509
	計		0 ⁸ 0	^ナ 182,827,145	^ニ 0	^ヌ 0	182,827,145
土地 の 筆 数 (筆)	宅 地 等	宅 地	0 ⁹ 0	701,083			^ネ 701,083
		そ の 他	1 ⁰ 0	24,951			^ノ 24,951
		小 計	1 ¹ 0	726,034	0	0	^ハ 726,034
	農 地		1 ² 0	^ヒ 1,230			^フ 1,230
	計		1 ³ 0	^ヘ 727,264	^ホ 0	^マ 0	727,264
家屋 の棟 数 (棟)	木 造 家 屋		1 ⁴ 0	408,489			408,489
	木造以外の家屋		1 ⁵ 0	302,282			302,282
	計		1 ⁶ 0	^ミ 710,771	^ム 0	^メ 0	710,771

地方公共団体コード						表番号	
1	2	7	1	0	0	4	7 5 4 ⁸

第54表 決定価格及び課税標準額に関する調
(法定免税点以上のもの)

都道府県名

大阪府

市町村名

大阪市

					(1)		(2)		(3)		(4)						
区 分					行 番 号		決 定 価 格										
							市 街 化 区 域 (千円)		市街化調整区域 (千円)		そ の 他 (千円)		計 (千円)				
土 地	宅 地	住 宅 用 地	小 規 模 住 宅 用 地	個 人	9	0	1	0	12	7, 281, 195, 659		24	34		45	7, 281, 195, 659 ^{モ 57}	
				法 人	0	0	2	0	1, 875, 323, 951						1, 875, 323, 951 ^ヤ		
			一 般 住 宅 用 地	個 人	0	0	3	0	179, 408, 427						179, 408, 427 ^ユ		
				法 人	0	0	4	0	16, 220, 417						16, 220, 417 ^ヨ		
		非 住 宅 地	個 人 非 住 宅 用 地	0	0	5	0	3, 425, 716, 009						3, 425, 716, 009 ^ラ			
			法 人 非 住 宅 用 地	0	0	6	0	10, 624, 198, 260						10, 624, 198, 260 ^リ			
		小 計			0	0	7	0	23, 402, 062, 723		0	0			23, 402, 062, 723 ^ル		
		農 地			0	0	8	0	11, 958, 244 ^レ						11, 958, 244 ^ロ		
	そ の 他			0	0	9	0	1, 055, 252, 041						1, 055, 252, 041			
	計			1	0	0	0	24, 469, 273, 008		0	0			24, 469, 273, 008			
家 屋	木 造 家 屋			1	1	1	0	886, 445, 816						886, 445, 816			
	木 造 以 外 の 家 屋			1	1	2	0	10, 396, 887, 587						10, 396, 887, 587			
	計			1	1	3	0	11, 283, 333, 403		0	0			11, 283, 333, 403			
合 計					1	1	4	0	35, 752, 606, 411 ^ワ		0 ^ヅ	0 ^ア			35, 752, 606, 411		

地方公共団体コード					表番号		
1	2	7	1	0	0	4	7 5 4

第54表 決定価格及び課税標準額に関する調(つづき)
(法定免税点以上のもの)

都道府県名

大阪府

市町村名

大阪市

区 分					行 番 号			(5) 課 税 標 準 額				(8)		(9)		(10)	
								市 街 化 区 域 (千円)		市街化調整区域 (千円)		そ の 他 (千円)		計 (千円) A		実 定 税 率 B	
土 地	宅 地	住 宅 用 地	小 規 模 住 宅 用 地	個 人	9	0	1	1	12	2,312,338,367	25	35	47	2,312,338,367	61	69	79
				法 人	0	0	2	1		574,176,123			574,176,123				
			一 般 住 宅 用 地	個 人	0	0	3	1		118,713,762			118,713,762				
				法 人	0	0	4	1		10,659,392			10,659,392				
		非 住 宅 用 地	個 人 非 住 宅 用 地	0	0	5	1		1,940,688,949			1,940,688,949					
			法 人 非 住 宅 用 地	0	0	6	1		5,788,211,194			5,788,211,194					
		小 計				0	0	7	1		10,744,787,787	0	0	10,744,787,787			
	農 地				0	0	8	1		6,901,809			6,901,809				
	そ の 他				0	0	9	1		511,294,130			511,294,130				
	計				1	1	0	1		11,262,983,726	0	0	11,262,983,726				
家 屋	木 造 家 屋				1	1	1	1		886,351,061			886,351,061				
	木 造 以 外 の 家 屋				1	1	2	1		10,376,253,852			10,376,253,852				
	計				1	1	3	1		11,262,604,913	0	0	11,262,604,913				
合 計					1	1	4	1		22,525,588,639	0	0	22,525,588,639	0.300 %		67,576,766	

地方公共団体コード						表番号		
1	2	7	1	0	0	4	7	5
							5	8

第55表 三大都市圏の特定市に所在する市街化区域内の
農地に関する調
(法定免税点以上のもの)

都道府県名 大阪府

市町村名 大阪市

区 分			行 番 号	(1) 納 税 義 務 者 (人)	(2) 地 積 (千㎡)	(3) 決 定 価 格 (千円)	(4) 課 税 標 準 額 (千円)	(5) 筆 数 (筆)
特 定 市 街 化 区 域 農 地	令 和 街 2 年 度 以 前	本則による(価格の3分の2)課税がなされたもの	9 0 1 0	12 156	24 63	39 4,150,315	54 2,766,877	69 211
		負担水準0.95以上1.0未満	0 2 0	137	47	4,564,199	3,042,799	188
		負担水準0.9以上0.95未満	0 3 0	7	3	102,775	68,250	7
		負担水準0.85以上0.9未満	0 4 0	0	0	0	0	0
		負担水準0.8以上0.85未満	0 5 0	3	2	547,997	319,431	5
		負担水準0.75以上0.8未満	0 6 0	0	0	0	0	0
		負担水準0.7以上0.75未満	0 7 0	0	0	0	0	0
		負担水準0.65以上0.7未満	0 8 0	0	0	0	0	0
		負担水準0.6以上0.65未満	0 9 0	0	0	0	0	0
		負担水準0.55以上0.6未満	1 0 0	0	0	0	0	0
		負担水準0.5以上0.55未満	1 1 0	0	0	0	0	0
		負担水準0.45以上0.5未満	1 2 0	0	0	0	0	0
		負担水準0.4以上0.45未満	1 3 0	0	0	0	0	0
		負担水準0.35以上0.4未満	1 4 0	0	0	0	0	0
		負担水準0.3以上0.35未満	1 5 0	0	0	0	0	0
		負担水準0.25以上0.3未満	1 6 0	0	0	0	0	0
		負担水準0.2以上0.25未満	1 7 0	0	0	0	0	0
		負担水準0.15以上0.2未満	1 8 0	0	0	0	0	0
		負担水準0.1以上0.15未満	1 9 0	0	0	0	0	0
		負担水準0.05以上0.1未満	2 0 0	0	0	0	0	0
		負担水準0.05未満	2 1 0	0	0	0	0	0
		計	2 2 0	303	115	9,365,286	6,197,357	411
	令 和 街 3 年 度 以 後	本則による(価格の3分の2)課税がなされたもの	2 3 0	22	11	1,581,531	426,577	22
		負担水準0.95以上1.0未満	2 4 0	9	7	937,469	203,965	9
		負担水準0.9以上0.95未満	2 5 0	0	0	0	0	0
		負担水準0.85以上0.9未満	2 6 0	0	0	0	0	0
		負担水準0.8以上0.85未満	2 7 0	0	0	0	0	0
		負担水準0.75以上0.8未満	2 8 0	0	0	0	0	0
		負担水準0.7以上0.75未満	2 9 0	0	0	0	0	0
		負担水準0.65以上0.7未満	3 0 0	0	0	0	0	0
		負担水準0.6以上0.65未満	3 1 0	0	0	0	0	0
		負担水準0.55以上0.6未満	3 2 0	0	0	0	0	0
		負担水準0.5以上0.55未満	3 3 0	0	0	0	0	0
		負担水準0.45以上0.5未満	3 4 0	0	0	0	0	0
		負担水準0.4以上0.45未満	3 5 0	0	0	0	0	0
		負担水準0.35以上0.4未満	3 6 0	0	0	0	0	0
		負担水準0.3以上0.35未満	3 7 0	0	0	0	0	0
		負担水準0.25以上0.3未満	3 8 0	0	0	0	0	0
		負担水準0.2以上0.25未満	3 9 0	0	0	0	0	0
		負担水準0.15以上0.2未満	4 0 0	0	0	0	0	0
		負担水準0.1以上0.15未満	4 1 0	0	0	0	0	0
		負担水準0.05以上0.1未満	4 2 0	0	0	0	0	0
		負担水準0.05未満	4 3 0	0	0	0	0	0
		計	4 4 0	31	18	2,519,000	630,542	31

地方公共団体コード	表番号
¹ 271004	⁷ 5 ⁸ 5

第55表 三大都市圏の特定市に所在する市街化区域内の
農地に関する調（つづき）
（法定免税点以上のもの）

都道府県名	大阪府
市町村名	大阪市

区 分		行 番 号	(1) 納 税 義 務 者 (人)	(2) 地 積 (千㎡)	(3) 決 定 価 格 (千円)	(4) 課 税 標 準 額 (千円)	(5) 筆 数 (筆)
合 計	本則による（価格の3分の2）課税がなされたもの	⁹ 450	¹² 178	²⁴ 74	³⁹ 5,731,846	⁵⁴ 3,193,454	⁶⁹ ⁸⁰ 233
	負担水準0.95以上1.0未満	460	146	54	5,501,668	3,246,764	197
	負担水準0.9以上0.95未満	470	7	3	102,775	68,250	7
	負担水準0.85以上0.9未満	480	0	0	0	0	0
	負担水準0.8以上0.85未満	490	3	2	547,997	319,431	5
	負担水準0.75以上0.8未満	500	0	0	0	0	0
	負担水準0.7以上0.75未満	510	0	0	0	0	0
	負担水準0.65以上0.7未満	520	0	0	0	0	0
	負担水準0.6以上0.65未満	530	0	0	0	0	0
	負担水準0.55以上0.6未満	540	0	0	0	0	0
	負担水準0.5以上0.55未満	550	0	0	0	0	0
	負担水準0.45以上0.5未満	560	0	0	0	0	0
	負担水準0.4以上0.45未満	570	0	0	0	0	0
	負担水準0.35以上0.4未満	580	0	0	0	0	0
	負担水準0.3以上0.35未満	590	0	0	0	0	0
	負担水準0.25以上0.3未満	600	0	0	0	0	0
	負担水準0.2以上0.25未満	610	0	0	0	0	0
	負担水準0.15以上0.2未満	620	0	0	0	0	0
	負担水準0.1以上0.15未満	630	0	0	0	0	0
	負担水準0.05以上0.1未満	640	0	0	0	0	0
	負担水準0.05未満	650	0	0	0	0	0
	計	660	334	^き 133	^し 11,884,286	^す 6,827,899	^せ 442
第 63 表 の う ち 生 産 緑 地 に 係 る も の		670	390	^そ 542	^た 73,958	^ち 73,910	788

地方公共団体コード							表番号	
1	2	7	1	0	0	4	7	8
							5	6

第56表 課税標準の特例等に関する調
(法定免税点以上のもの)

都道府県名	大阪府
市町村名	大阪市

区 分				特 例 率	行 番 号	(1)	(2)	(3)	(4)	(5)	(6)		(7)
						宅 地 等	農 地	土 地 計	家 屋	課 税 標 準 (A)	の 特 例 率 (B)		
						宅 地 (千円)	そ の 他 (千円)	(千円)	(千円)	(千円)	(A)	(B)	
課 税 第 7 0 2 準 条 の 第 2 例 項 に か よ つ こ り 書 減 の 額 規 と 定 な い よ 額	法 第 7 0 2 準 条 の 第 2 例 項 に か よ つ こ り 書 減 の 額 規 と 定 な い よ 額	第9項（日本放送協会）	評 価 額	1/2	9 0 1 0	12 3,264,337	22	32	42 3,264,337	52	62	64	65
			課税標準額		0 2 0	1,920,580			1,920,580	6,412,903			
		第10項（日本原子力研究開発機構）	評 価 額	1/3	0 3 0								
			課税標準額		0 4 0					0			
			評 価 額	2/3	0 5 0								
			課税標準額		0 6 0					0			
		第11項（登録有形文化財等）	評 価 額	1/2	0 7 0				0				
			課税標準額		0 8 0				0	1,350,077			
		第21項（農業・食品産業技術総合研究機構）	評 価 額	1/3	0 9 0				0				
			課税標準額		1 0 0				0				
			評 価 額	1/6	1 1 0				0				
			課税標準額		1 2 0				0				
		第22項（新関西国際空港㈱）	評 価 額	1/2	1 3 0				0				
			課税標準額		1 4 0				0	0			
		第23項（信用協同組合等）	評 価 額	3/5	1 5 0								
			課税標準額		1 6 0					8,975,034			
		第25項（中部国際空港㈱）	評 価 額	1/2	1 7 0				0				
			課税標準額		1 8 0				0	0			
		第27項（家庭的保育事業）	評 価 額	—	1 9 0								
			課税標準額		2 0 0					11,488	1	3	
		第28項（居宅訪問型保育事業）	評 価 額	—	2 1 0								
			課税標準額		2 2 0					0	1	3	
		第29項（事業所内保育事業）	評 価 額	—	2 3 0								
			課税標準額		2 4 0					2,353	1	3	
		第30項（認定生活困窮者就労訓練事業）	評 価 額	1/2	2 5 0				0				
			課税標準額		2 6 0				0	0			
		第32項（量子科学技術研究開発機構）	評 価 額	1/3	2 7 0								
			課税標準額		2 8 0					0			
			評 価 額	2/3	2 9 0								
			課税標準額		3 0 0								
		第33項（世界遺産）	評 価 額	1/3	3 1 0				0				
			課税標準額		3 2 0				0	0			

※「課税標準の特例率（わがまち特例）(6)(7)」については、特例率を条例で制定している場合は特例率を入力し、制定していない場合は「—」を入力すること。したがって、(1)～(5)が「0」の場合においても空欄にせず、必ず入力すること。

地方公共団体コード							表番号	
1	2	7	1	0	0	4	7	8
							5	6


第56表 課税標準の特例等に関する調 (つづき)
(法定免税点以上のもの)

都道府県名	大阪府
市町村名	大阪市

地 目 等 区 分				特 例 率	行 番 号	(1) 宅 地 等		(3) 農 地 (千円)	(4) 土 地 計 (千円)	(5) 家 屋 (千円)	(6) 課 税 標 準 (A) の 特 例 率 (B) (わがまち特例)		(7)	
						宅 地 (千円)	そ の 他 (千円)				(A)	(B)		
るに課3法 よ税の第 り標規7 減準定0 額のに2 と特よ条 額な例るの	法 第 7 0 2 条 の 3	第1項 (被災住宅用地等) (法第349条の3の3 第1項 (同条各項に おいて準用、読み替 えて適用される場合 を含む) の適用を受 けるものに限る)	評 価 額	2/3	9 3 3 0	12 2,435	22	32	42 2,435	52	62	64	65	
			課税標準額		3 4 0	2,435		2,435						
		第2項	評 価 額	1/3	3 5 0	493,380			493,380					
			課税標準額		3 6 0	492,348			492,348					
額計に代災の法 画対わし等4第 するたにの7 税の家家よ20 の都屋屋りへ2 減市等に減震条		減額分に相当する課税標準額		1/2 減額	3 7 0					0				
な例るの法 に課2附 よ税の則 り標規第 減準定1 額のに6 額と特よ条	法 附 則 第 1 6 条 の 2	(平成28年熊本地震に係る 被災住宅用地等)	評 価 額	2/3	3 8 0				0					
			課税標準額		3 9 0			0						
				評 価 額	1/3	4 0 0			0					
				課税標準額		4 1 0			0					
画対代震2条法 税す替に8の附 のる家係年2則 減都屋る熊へ第 額市等被本平1 計に災地成6		減額分に相当する課税標準額		1/2 減額	4 2 0					0				
な例るの法 に課3附 よ税の則 り標規第 減準定1 額のに6 額と特よ条	法 附 則 第 1 6 条 の 3	(平成30年7月豪雨に係る 被災住宅用地等)	評 価 額	2/3	4 3 0				0					
			課税標準額		4 4 0			0						
				評 価 額	1/3	4 5 0			0					
				課税標準額		4 6 0			0					
画対代雨3条法 税す替に0の附 のる家係年3則 減都屋る7へ第 額市等被月平1 計に災豪成6		減額分に相当する課税標準額		1/2 減額	4 7 0					0				
な例るの法 に課4附 よ税の則 り標規第 減準定1 額のに6 額と特よ条	法 附 則 第 1 6 条 の 4	(令和2年7月豪雨に係る 被災住宅用地等)	評 価 額	2/3	4 8 0				0					
			課税標準額		4 9 0			0						
				評 価 額	1/3	5 0 0			0					
				課税標準額		5 1 0			0					

※「課税標準の特例率(わがまち特例)(6)(7)」については、特例率を条例で制定している場合は特例率を入力し、制定していない場合は「-」を入力すること。したがって、(1)～(5)が「0」の場合においても空欄にせず、必ず入力すること。

地方公共団体コード						表番号	
1	2	7	1	0	0	4	757



第57表 課税標準の特例等に関する調
(法定免税点以上のもの)

都道府県名	大阪府
市町村名	大阪市

区 分 地 目 等				特 例 率	行 番 号		(1) 宅 地 等		(3) 農 地	(4) 土 地 計	(5) 家 屋	(6) 課 税 標 準 (A)		(7) の 特 例 率 (B) (わがまち特例)			
							宅 地 (千円)	そ の 他 (千円)				(千円)	(千円)		(千円)	(A)	(B)
に法附則第15条、法附則第15条の2又は法附則第15条の3の規定による課税標準の特額例	法附則第15条	第1項（総合効率化に資する倉庫等）	評 価 額	1/2	9	0	1	0	12	22	32	42	52	62	64	65	
			課税標準額		0	0	2	0					3,330,268				
		第9項（並行在来線に係る譲受固定資産）	評 価 額	1/2	0	0	3	0				0					
			課税標準額		0	0	4	0				0					
		第13項（PFI公共施設）	評 価 額	1/2	0	0	5	0									
			課税標準額		0	0	6	0					0				
		第14項	(都市利便施設) 都市再生緊急整備地域 (地域決定型地方税制特例措置（わがまち特例）適用分）	評 価 額	-	0	0	7	0								
				課税標準額		0	0	8	0					0	3	5	
			(都市利便施設) 特定都市再生緊急整備地域 (地域決定型地方税制特例措置（わがまち特例）適用分）	評 価 額	-	0	0	9	0								
				課税標準額		1	1	0	0					236,503	1	2	
		第15項（都市鉄道施設）	評 価 額	2/3	1	1	1	0									
			課税標準額		1	1	2	0					0				
		第16項（外資埠頭公社の民営化に係る承継特例）	評 価 額	1/2	1	1	3	0	0				0				
			課税標準額		1	1	4	0	0				0		0		
			評 価 額	3/5	1	1	5	0	0				0				
			課税標準額		1	1	6	0	0				0		0		
		第17項（鉄道再構築事業）	評 価 額	1/4	1	1	7	0									
			課税標準額		1	1	8	0						0			
		第19項（公益法人が所有する能楽堂）	評 価 額	1/2	1	1	9	0	307,382				307,382				
			課税標準額		2	2	0	0	176,303				176,303		64,018		
		第20項（国際戦略港湾等の荷さばき施設等）	評 価 額	1/2	2	2	1	0									
			課税標準額		2	2	2	0						0			
			評 価 額	2/3	2	2	3	0									
			課税標準額		2	2	4	0						0			
		第24項（駅のバリアフリー化施設）	評 価 額	2/3	2	2	5	0									
			課税標準額		2	2	6	0						24,313			
		第27項（特定貨物取扱埠頭の港湾施設）	評 価 額	2/3	2	2	7	0									
			課税標準額		2	2	8	0						0			

※「課税標準の特例率 (わがまち特例) (6) (7)」については、特例率を条例で制定している場合は特例率を入力し、制定していない場合は「-」を入力すること。したがって、(1)～(5)が「0」の場合においても空欄にせず、必ず入力すること。

地方公共団体コード						表番号	
1	2	7	1	0	0	4	757

第57表 課税標準の特例等に関する調（つづき）
（法定免税点以上のもの）

都道府県名	大阪府
市町村名	大阪市

地 目 等 区 分					特 例 率	行 番 号	(1) 宅 地 等		(3) 農 地 (千円)	(4) 土 地 計 (千円)	(5) 家 屋 (千円)	(6) 課 税 標 準 (A) の 特 例 率 (B) (わがまち特例)		(7) (B)			
							宅 地 (千円)	そ の 他 (千円)				(A)	(B)				
の法附則第15条、法附則第15条の2又は法附則第15条の3の規定による課税標準額	法附則第15条の2又は法附則第15条の3の規定による課税標準額	第31項	(農地中間管理機構に賃借権を設定した農地) (存続期間10年以上)	評 価 額	1/2	9	2	9	0	12	22	32	42	52	62	64	65
			課税標準額	3		0	0				0						
		第31項	(農地中間管理機構に賃借権を設定した農地) (存続期間15年以上)	評 価 額	1/2	3	1	0				0					
			課税標準額	3		2	0				0						
		第32項	(市民緑地)	評 価 額	-	3	3	0	0			0					
				課税標準額		3	4	0	0			0		2	3		
		第33項	(帰還・移住等環境整備推進法人)	評 価 額	1/3	3	5	0				0					
				課税標準額		3	6	0				0					
		第34項	(地域福利増進事業)	評 価 額	2/3	3	7	0				0					
				課税標準額		3	8	0				0					
				評 価 額	3/4	3	9	0				0					
				課税標準額		4	0	0				0					
		第37項	(浸水被害軽減地区)	評 価 額	-	4	1	0				0					
				課税標準額		4	2	0				0		-	-		
		第38項	(滞在快適性等向上施設)	評 価 額	-	4	3	0				0					
				課税標準額		4	4	0				0		0	1	2	
		第42項	(貯留機能保全区域)	評 価 額	-	4	5	0				0					
				課税標準額		4	6	0				0		3	4		
		第45項	(道路運送高度化事業)	評 価 額	1/3	4	7	0				0					
				課税標準額		4	8	0				0					

※「課税標準の特例率（わがまち特例）(6)(7)」については、特例率を条例で制定している場合は特例率を入力し、制定していない場合は「－」を入力すること。したがって、(1)～(5)が「0」の場合においても空欄にせず、必ず入力すること。

地方公共団体コード						表番号	
1	2	7	1	0	0	4	758

第58表 課税標準の特例等に関する調（つづき）
（法定免税点以上のもの）

都道府県名	大阪府
市町村名	大阪市

地 目 等 区 分				特 例 率	行 番 号	(1) 宅 地 等		(3) 農 地 (千円)	(4) 土 地 計 (千円)	(5) 家 屋 (千円)	(6) 課 税 標 準 (A) の 特 例 率 (B) (わがまち特例)		(7)	
						宅 地 (千円)	そ の 他 (千円)				(A) (B)			
減第15条の3の規定による課税標準の特例は法附則額なり	法附則第15条の2	第2項 (JR北海道・四国に係る特例) (法附則第15条の3の適用のあるものを除く)	評 価 額	1/2	9 0 1 0	12	22	32	42 0	52	62	64	66	
			課税標準額		0 2 0			0	0					
	法附則第15条の3	第1項 (旅客会社等に係る承継特例) (法附則第15条の2第2項のJR三島特例に係るものを除く)	評 価 額	3/5	0 3 0		2,364,429		2,364,429					
			課税標準額		0 4 0		1,524,975		1,524,975	20				
	第1項 (旅客会社等に係る承継特例) (法附則第15条の2第2項のJR三島特例に係るものに限る)	評 価 額	3/10	0 5 0				0						
		課税標準額		0 6 0				0	0					
	減額（額）		産設術修11法 税固に公実15附 等定対演演へ条則 の資す施芸改の第		1/3 減額	0 7 0					0			
	附和に改則6よ正第年る法2改もの規条法令定		第3項	旧法附則第15条第32項 (特定事業所内保育施設)	評 価 額	-	0 8 0	152,414			152,414			
					課税標準額		0 9 0	97,286			97,286	196,923	1	3
第の改令正和法4の1年規定正に法よ附る条則も		第3項	旧法附則第15条第37項 (立地誘導促進施設) (協定有効期間5年以上)	評 価 額	2/3	1 0 0				0				
				課税標準額		1 1 0				0				
			旧法附則第15条第37項 (立地誘導促進施設) (協定有効期間10年以上)	評 価 額	2/3	1 2 0				0				
				課税標準額		1 3 0				0				
附和に改則3よ正第年る法1改もの規条法令定		第2項	旧法附則第15条第20項 (都市鉄道利便増進施設)	評 価 額	2/3	1 4 0								
				課税標準額		1 5 0					0			
第の改令正和法2の1年規定正に法よ附る条則も		第3項	旧法附則第15条第21項 (国立大学校舎)	評 価 額	1/2	1 6 0								
				課税標準額		1 7 0					0			
		第5項	旧法附則第15条第40項 (認定誘導事業) (地域決定型地方税制特例措置 (わがまち特例)適用分)	評 価 額	-	1 8 0								
				課税標準額		1 9 0					0	4	5	

※「課税標準の特例率（わがまち特例）(6)(7)」については、特例率を条例で制定している場合は特例率を入力し、制定していない場合は「-」を入力すること。したがって、(1)～(5)が「0」の場合においても空欄にせず、必ず入力すること。

地方公共団体コード						表番号		
1	2	7	1	0	0	4	7	5
							8	8



第58表 課税標準の特例等に関する調 (つづき)
(法定免税点以上のもの)

都道府県名	大阪府
市町村名	大阪市

地 目 等 区 分			特 例 率	行 番 号	(1) 宅 地 等		(3) 農 地 (千円)	(4) 土 地 計 (千円)	(5) 家 屋 (千円)	(6) 課 税 標 準 (A) の 特 例 率 (B) (わがまち特例)		(7)
					宅 地 (千円)	そ の 他 (千円)						
									(A)	(B)		
改 正 も 正 法 の 附 平 の 則 成 規 定 1 6 に 7 年 よ る 条	第 2 項 旧法附則第15条第20項 (スーパー中枢港湾)	評 価 額	1/2	9 2 0 0								
		課税標準額		2 1 0				41,628				
	第 3 項 旧法附則第15条第27項 (指定会社等の特定用途港湾施設)	評 価 額	1/2	2 2 0				0				
		課税標準額		2 3 0			0					
平 改 正 2 3 年 の 改 規 正 法 に よ る 附 則 第 9 も 条	第 4 項 旧法第349条の 3 第31項 (社会保険診療報酬支払基金)	評 価 額	1/3	2 4 0								
		課税標準額		2 5 0				0				
	第 5 項 旧法第349条の 3 第32項 (自動車安全運転センター)	評 価 額	1/3	2 6 0								
		課税標準額		2 7 0				0				
	第 6 項 旧法第349条の 3 第33項 (郵便貯金・簡易生命保険管理機構)	評 価 額	1/2	2 8 0								
		課税標準額		2 9 0				0				
	第10項 旧法附則第15条第35項 (指定特定重要港湾に係る港湾施設)	評 価 額	1/2	3 0 0								
		課税標準額		3 1 0				0				
則 2 よ改 第 2 る正 年 も法の 1 改の規 4 正の定 法 平の 条 附成に	第 4 項 旧法附則第15条第36項 (PFI公共荷さばき施設)	評 価 額	1/2	3 2 0								
		課税標準額		3 3 0				0				
	第 5 項 旧法附則第15条第37項 (PFI一般廃棄物処理施設)	評 価 額	1/2	3 4 0								
		課税標準額		3 5 0				0				

地方公共団体コード						表番号	
1	2	7	1	0	0	4	758




第58表 課税標準の特例等に関する調 (つづき)
(法定免税点以上のもの)

都 道 府 県 名	大阪府
市 町 村 名	大阪市

区 分				地 目 等	特 例 率	行 番 号	(1) 宅 地 等		(3) 農 地	(4) 土 地 計	(5) 家 屋	(6) 課 税 標 準 (A)		(7) の 特 例 率 (B)	
							宅 地	そ の 他				(わがまち特例)		(A)	(B)
		(千円)	(千円)	(千円)	(千円)	(千円)									
改正法の規定によるもの 平成26年	第2項	旧法第349条の3第25項 (日本電気計器検定所)	評 価 額	1/2	9 3 6 0	12	22	32	42	52	62	64	65		
			課税標準額		3 7 0					0					
		旧法第349条の3第26項 (日本消防検定協会)	評 価 額	1/2	3 8 0										
			課税標準額		3 9 0					0					
		旧法第349条の3第27項 (小型船舶検査機構)	評 価 額	1/2	4 0 0										
			課税標準額		4 1 0					0					
		旧法第349条の3第28項 (軽自動車検査協会)	評 価 額	1/2	4 2 0										
			課税標準額		4 3 0					0					
改正法の規定によるもの 平成17年改正法 平成10年改正法 平成1															

地方公共団体コード						表番号	
1	2	7	1	0	0	4	758




第58表 課税標準の特例等に関する調 (つづき)
(法定免税点以上のもの)

都道府県名	大阪府
市町村名	大阪市

区 分				地 目 等		特 例 率	行 番 号	(1) 宅 地 等		(3) 農 地	(4) 土 地 計	(5) 家 屋	(6) 課 税 標 準 (A)		(7)
								宅 地	そ の 他				の 特 例 率 (B)		
													(千円)	(千円)	
平成 7 年 の 改 正 法 定 附 に 則 よ る 第 1 2 条 の	第 3 項	旧法第349条の 3 第27項 (農業・生物系特定産業事業研究機構)	評 価 額	1/3	9 5 8 0	12	22	32	42	52	62	64	66		
			課 税 標 準 額		5 9 0					0					
		評 価 額	1/6	6 0 0											
				課 税 標 準 額	6 1 0					0					
		旧法第349条の 3 第30項 (日本電気計器検定所)	評 価 額	1/6	6 2 0										
			課 税 標 準 額		6 3 0					0					
		旧法第349条の 3 第31項 (日本消防検定協会)	評 価 額	1/6	6 4 0										
			課 税 標 準 額		6 5 0					0					
		旧法第349条の 3 第32項 (小型船舶検査機構)	評 価 額	1/6	6 6 0										
			課 税 標 準 額		6 7 0					0					
		旧法第349条の 3 第33項 (軽自動車検査協会)	評 価 額	1/6	6 8 0										
			課 税 標 準 額		6 9 0					0					
合 計			評 価 額		7 0 0	4,219,948	2,364,429	0	6,584,377						
			課 税 標 準 額		7 1 0	2,688,952	1,524,975	0	4,213,927	20,728,490					
第条第法 7 の 2 附 項 5 9 則		市街化区域農地としての評価額			7 2 0				0						
		徴収猶予分に相当する課税標準額			7 3 0				0						
第条第法 8 の 2 附 項 5 9 則		市街化区域農地としての評価額			7 4 0				0						
		徴収猶予分に相当する課税標準額			7 5 0				0						
第条第法 項 1 の 2 附 6 5 9 則		市街化区域農地としての評価額			7 6 0				0						
		減額分に相当する課税標準額			7 7 0				0						
第条第法 項 1 の 2 附 7 5 9 則		市街化区域農地としての評価額			7 8 0				0						
		減額分に相当する課税標準額			7 9 0				0						

地方公共団体コード						表番号	
1	2	7	1	0	0	4	5
							8




第58表 課税標準の特例等に関する調 (つづき)
(法定免税点以上のもの)

都 道 府 県 名	大阪府
市 町 村 名	大阪市

区 分		特 例 率	行 番 号		(1)	(2)	(3)	(4)	(5)	(6)	(7)
					宅 地 等					課 税 標 準 (A)	
					宅 地	そ の 他	農 地	土 地 計	家 屋	の 特 例 率 (B)	
					(千円)	(千円)	(千円)	(千円)	(千円)	(わがまち特例)	
										(A)	(B)
る及と税条法 特びな免第附 例家つ除4則 措置屋た区項第 に土域へ5 係地外課5	減額分に相当する課税標準額	1/2 減額	9		12	22	32	42	52	62	64
											65
			8	0				0	0		
置係及な除項5法 るびつ区へ5附 特家た域課条則 例屋土外税第 措に地と免6第	減額分に相当する課税標準額	1/2 減額	8	1				0	0		
置係及な除項5法 るびつ区へ5附 特家た域課条則 例屋土外税第 措に地と免8第	減額分に相当する課税標準額	1/2 減額	8	2				0	0		
特用大項5法 例地被震へ6附 措に災災東条則 置係住に日第 る宅よ本1第	減額分に相当する課税標準額		8	3				0			
例地代に日15法 措に替よ本06附 置係住る大項条則 る宅被震へ 特用災災東第第	減額分に相当する課税標準額		8	4				0			
置係代に日15法 る替よ本16附 特家る大項条則 例屋被震へ 措に災災東第第	減額分に相当する課税標準額	1/2 減額	8	5					0		
		1/3 減額	8	6					2,834		

地方公共団体コード						表番号	
1	2	7	1	0	0	4	758



第58表 課税標準の特例等に関する調 (つづき)
(法定免税点以上のもの)

都道府県名	大阪府
市町村名	大阪市

区 分		地 目 等	特 例 率	行 番 号	(1) 宅 地 等		(3) 農 地	(4) 土 地 計	(5) 家 屋	(6) 課 税 標 準 (A)		(7) の 特 例 率 (B) (わがまち特例)
					宅 地 (千円)	そ の 他 (千円)				(A)	(B)	
措置に域へ条法 用係内居第附 地の住住 1 則 の代宅困 1 第 特替用難 3 5 例住地区項 6	減額分に相当する課税標準額	9 8 7 0	12	22	32	42 0	52	62	64	65		
のに困第法 特係難 1 附 例る区 4 則 措代域項第 置替内へ 5 家家居 6 屋屋住条	減額分に相当する課税標準額	1/2 減額	8 8 0									
		1/3 減額	8 9 0					2,690				

地方公共団体コード						表番号	
¹ 2	7	1	0	0	4	⁷ 5	⁸ 9

第59表 宅地等の負担調整に関する調
(法定免税点以上のもの)

都 道 府 県 名	大阪府
市 町 村 名	大阪市

区 分			行 番 号	(1) 納 税 義 務 者 (人)	(2) 地 積 (千㎡)	(3) 決 定 価 格 (千円)	(4) 課 税 標 準 額 (千円)	(5) 筆 数 (筆)
宅 地	小 規 模 住 宅 用 地 (個 人)	負担水準1.0以上	⁹ 0 1 0	¹² 27,872	²⁴ 2,854	³⁹ 279,219,958	⁵⁴ 93,073,319	⁶⁹ 34,802 ⁸⁰
		負担水準0.95以上1.0未満	0 2 0	290,113	35,685	4,706,371,970	1,568,790,656	372,899
		負担水準0.9以上0.95未満	0 3 0	23,524	3,543	675,748,772	221,445,989	30,491
		負担水準0.85以上0.9未満	0 4 0	6,523	975	263,033,216	81,227,727	8,539
		負担水準0.8以上0.85未満	0 5 0	4,093	677	255,993,270	74,344,325	5,477
		負担水準0.75以上0.8未満	0 6 0	3,318	668	326,168,602	89,888,271	4,367
		負担水準0.7以上0.75未満	0 7 0	1,575	373	220,427,410	56,694,895	2,145
		負担水準0.65以上0.7未満	0 8 0	1,997	394	254,481,151	62,017,398	2,735
		負担水準0.6以上0.65未満	0 9 0	1,376	332	234,455,811	53,243,938	1,852
		負担水準0.55以上0.6未満	1 0 0	112	29	25,746,675	5,350,236	154
		負担水準0.5以上0.55未満	1 1 0	41	10	10,371,691	1,991,311	48
		負担水準0.45以上0.5未満	1 2 0	33	11	11,189,377	1,969,154	36
		負担水準0.4以上0.45未満	1 3 0	22	0	381,260	62,884	22
		負担水準0.35以上0.4未満	1 4 0	6	0	157,688	23,376	6
		負担水準0.3以上0.35未満	1 5 0	4	5	17,388,580	2,209,026	4
		負担水準0.25以上0.3未満	1 6 0	2	0	9	1	2
		負担水準0.2以上0.25未満	1 7 0	2	0	60,213	5,861	3
		負担水準0.15以上0.2未満	1 8 0	0	0	0	0	0
		負担水準0.1以上0.15未満	1 9 0	0	0	0	0	0
		負担水準0.05以上0.1未満	2 0 0	0	0	0	0	0
		負担水準0.05未満	2 1 0	21	0	6	0	22
		計	2 2 0	360,634	45,556	^ㄗ 7,281,195,659	^ㄘ 2,312,338,367	463,604
	小 規 模 住 宅 用 地 (法 人)	負担水準1.0以上	2 3 0	1,791	465	47,628,089	15,876,029	3,007
		負担水準0.95以上1.0未満	2 4 0	17,754	6,563	924,146,852	308,048,950	34,557
		負担水準0.9以上0.95未満	2 5 0	2,695	857	184,522,764	60,325,727	4,863
		負担水準0.85以上0.9未満	2 6 0	1,339	350	101,168,062	31,203,754	2,247
		負担水準0.8以上0.85未満	2 7 0	1,148	297	114,206,738	33,136,032	1,983
		負担水準0.75以上0.8未満	2 8 0	1,166	303	150,788,068	41,516,255	2,057
		負担水準0.7以上0.75未満	2 9 0	600	169	97,079,042	24,919,615	1,084
		負担水準0.65以上0.7未満	3 0 0	745	181	117,038,736	28,314,192	1,300
		負担水準0.6以上0.65未満	3 1 0	474	146	111,607,207	25,283,517	902
		負担水準0.55以上0.6未満	3 2 0	43	24	22,053,271	4,631,110	82
		負担水準0.5以上0.55未満	3 3 0	12	4	2,448,516	473,449	16
		負担水準0.45以上0.5未満	3 4 0	10	2	1,927,710	336,661	15
		負担水準0.4以上0.45未満	3 5 0	5	0	331,429	54,657	8
		負担水準0.35以上0.4未満	3 6 0	4	0	377,463	56,175	8
		負担水準0.3以上0.35未満	3 7 0	0	0	0	0	0
		負担水準0.25以上0.3未満	3 8 0	0	0	0	0	0
		負担水準0.2以上0.25未満	3 9 0	1	0	0	0	1
		負担水準0.15以上0.2未満	4 0 0	0	0	0	0	0
		負担水準0.1以上0.15未満	4 1 0	0	0	0	0	0
		負担水準0.05以上0.1未満	4 2 0	0	0	0	0	0
		負担水準0.05未満	4 3 0	8	0	4	0	9
		計	4 4 0	27,795	9,361	^ㄗ 1,875,323,951	^ㄗ 574,176,123	52,139

地方公共団体コード	表番号
<div><div><div>1</div><div>2</div></div><div><div>7</div><div>1</div></div><div><div>0</div><div>0</div></div><div><div>4</div><div>7</div></div><div><div>5</div><div>9</div></div></div> <div>8</div>	

第59表 宅地等の負担調整に関する調（つづき）
（法定免税点以上のもの）

都道府県名	大阪府
市町村名	大阪市

区 分		行 番 号	(1) 納 税 義 務 者 (人)	(2) 地 積 (千㎡)	(3) 決 定 価 格 (千円)	(4) 課 税 標 準 額 (千円)	(5) 筆 数 (筆)
宅 地	一 般 住 宅 用 地（個人）	負担水準1.0以上	⁹ 4 5 0 ¹² 1,364	²⁴ 101	³⁹ 9,642,572	⁵⁴ 6,428,381	⁶⁹ 1,910 ⁸⁰
		負担水準0.95以上1.0未満	4 6 0 11,281	1,183	153,881,084	102,587,389	16,630
		負担水準0.9以上0.95未満	4 7 0 616	46	7,958,060	5,228,736	891
		負担水準0.85以上0.9未満	4 8 0 125	7	1,699,378	1,050,617	205
		負担水準0.8以上0.85未満	4 9 0 78	9	3,030,477	1,766,070	117
		負担水準0.75以上0.8未満	5 0 0 61	3	1,357,393	750,988	93
		負担水準0.7以上0.75未満	5 1 0 25	2	909,158	466,570	35
		負担水準0.65以上0.7未満	5 2 0 23	1	615,888	293,015	32
		負担水準0.6以上0.65未満	5 3 0 17	0	255,969	117,820	29
		負担水準0.55以上0.6未満	5 4 0 5	0	42,836	18,200	5
		負担水準0.5以上0.55未満	5 5 0 12	0	15,610	5,976	12
		負担水準0.45以上0.5未満	5 6 0 0	0	0	0	0
		負担水準0.4以上0.45未満	5 7 0 0	0	0	0	0
		負担水準0.35以上0.4未満	5 8 0 0	0	0	0	0
		負担水準0.3以上0.35未満	5 9 0 0	0	0	0	0
		負担水準0.25以上0.3未満	6 0 0 0	0	0	0	0
		負担水準0.2以上0.25未満	6 1 0 0	0	0	0	0
		負担水準0.15以上0.2未満	6 2 0 0	0	0	0	0
		負担水準0.1以上0.15未満	6 3 0 0	0	0	0	0
		負担水準0.05以上0.1未満	6 4 0 0	0	0	0	0
		負担水準0.05未満	6 5 0 11	0	2	0	14
		計	6 6 0 13,618	1,352	^に 179,408,427	^ぬ 118,713,762	19,973
	一 般 住 宅 用 地（法人）	負担水準1.0以上	6 7 0 81	7	702,725	468,483	122
		負担水準0.95以上1.0未満	6 8 0 642	83	12,847,057	8,564,704	1,119
		負担水準0.9以上0.95未満	6 9 0 83	8	1,236,210	813,413	133
		負担水準0.85以上0.9未満	7 0 0 18	1	484,115	297,594	30
		負担水準0.8以上0.85未満	7 1 0 18	1	315,808	183,749	32
		負担水準0.75以上0.8未満	7 2 0 9	1	366,523	204,460	12
		負担水準0.7以上0.75未満	7 3 0 9	0	153,717	79,279	14
		負担水準0.65以上0.7未満	7 4 0 3	0	52,277	25,252	4
		負担水準0.6以上0.65未満	7 5 0 0	0	0	0	0
		負担水準0.55以上0.6未満	7 6 0 1	0	4,849	2,040	1
		負担水準0.5以上0.55未満	7 7 0 2	0	8	3	2
		負担水準0.45以上0.5未満	7 8 0 1	0	57,128	20,415	5
		負担水準0.4以上0.45未満	7 9 0 0	0	0	0	0
		負担水準0.35以上0.4未満	8 0 0 0	0	0	0	0
		負担水準0.3以上0.35未満	8 1 0 0	0	0	0	0
		負担水準0.25以上0.3未満	8 2 0 0	0	0	0	0
		負担水準0.2以上0.25未満	8 3 0 0	0	0	0	0
		負担水準0.15以上0.2未満	8 4 0 0	0	0	0	0
		負担水準0.1以上0.15未満	8 5 0 0	0	0	0	0
		負担水準0.05以上0.1未満	8 6 0 0	0	0	0	0
		負担水準0.05未満	8 7 0 1	0	0	0	1
		計	8 8 0 868	101	^ね 16,220,417	^の 10,659,392	1,475

地方公共団体コード						表番号	
1	2	7	1	0	0	4	7 6 0 8

第60表 宅地等の負担調整に関する調 (つづき)
(法定免税点以上のもの)

都道府県名

大阪府

市町村名

大阪市

区 分			(1) 行 番 号	(2) 納 税 義 務 者 (人)	(3) 地 積 (千㎡)	(4) 決 定 価 格 (千円)	(5) 課 税 標 準 額 (千円)	(6) 筆 数 (筆)
宅 地	商業地等 (非住宅用地・個人)	負担水準0.7超	9 0 1 0	12 1,991	24 460	39 41,526,003	54 29,068,203	69 2,844
		負担水準0.65以上0.7以下	0 2 0	29,873	8,427	979,065,641	668,935,442	47,767
		負担水準0.6以上0.65未満	0 3 0	7,052	1,547	230,497,019	144,839,584	10,343
		負担水準0.55以上0.6未満	0 4 0	8,408	1,460	381,791,719	229,075,032	12,803
		負担水準0.5以上0.55未満	0 5 0	3,368	536	343,494,363	195,969,516	5,056
		負担水準0.45以上0.5未満	0 6 0	3,115	585	675,426,096	355,674,335	4,766
		負担水準0.4以上0.45未満	0 7 0	1,405	253	333,869,393	158,789,540	2,143
		負担水準0.35以上0.4未満	0 8 0	55	11	36,663,488	14,964,594	87
		負担水準0.3以上0.35未満	0 9 0	64	43	226,480,639	82,915,691	100
		負担水準0.25以上0.3未満	1 0 0	6	18	176,840,871	60,439,261	20
		負担水準0.2以上0.25未満	1 1 0	2	0	60,774	17,750	3
		負担水準0.15以上0.2未満	1 2 0	0	0	0	0	0
		負担水準0.1以上0.15未満	1 3 0	0	0	0	0	0
		負担水準0.05以上0.1未満	1 4 0	0	0	0	0	0
		負担水準0.05未満	1 5 0	15	0	3	1	16
		計	1 6 0	55,354	13,340	3,425,716,009	1,940,688,949	85,948
	商業地等 (非住宅用地・法人)	負担水準0.7超	1 7 0	714	478	40,308,928	28,216,249	1,438
		負担水準0.65以上0.7以下	1 8 0	12,550	14,497	1,263,407,522	856,049,235	30,747
		負担水準0.6以上0.65未満	1 9 0	4,256	6,955	669,867,737	420,013,539	9,364
		負担水準0.55以上0.6未満	2 0 0	5,994	5,489	1,150,559,018	690,335,411	13,064
		負担水準0.5以上0.55未満	2 1 0	3,494	3,896	1,286,523,897	730,747,591	8,058
		負担水準0.45以上0.5未満	2 2 0	3,956	3,289	3,135,789,486	1,643,604,502	9,841
		負担水準0.4以上0.45未満	2 3 0	2,044	1,308	2,214,904,869	1,061,526,763	4,958
		負担水準0.35以上0.4未満	2 4 0	113	238	661,082,202	283,256,133	294
		負担水準0.3以上0.35未満	2 5 0	66	96	177,512,137	66,272,667	154
		負担水準0.25以上0.3未満	2 6 0	6	9	23,947,578	8,130,126	9
		負担水準0.2以上0.25未満	2 7 0	0	0	0	0	0
		負担水準0.15以上0.2未満	2 8 0	0	0	0	0	0
		負担水準0.1以上0.15未満	2 9 0	0	0	0	0	0
		負担水準0.05以上0.1未満	3 0 0	0	0	0	0	0
		負担水準0.05未満	3 1 0	15	1	294,886	58,978	17
		計	3 2 0	33,208	36,256	10,624,198,260	5,788,211,194	77,944
	160行及び320行のうち、勧告がされた特定空家等の敷地の用に供されている旧住宅用地（再掲）		3 3 0	6	1	81,859	49,245	6
	160行及び320行のうち、勧告がされた管理不全空家等の敷地の用に供されている旧住宅用地（再掲）		3 4 0	0	0	0	0	0

地方公共団体コード						表番号				
1	2	7	1	0	0	4	7	6	0	8

第60表 宅地等の負担調整に関する調 (つづき)
(法定免税点以上のもの)

都道府県名

大阪府

市町村名

大阪市

区 分			行 番 号	(1) 納 税 義 務 者 (人)	(2) 地 積 (千㎡)	(3) 決 定 価 格 (千円)	(4) 課 税 標 準 額 (千円)	(5) 筆 数 (筆)
宅 地 （ 負 担 水 準 0 ・ 6 ） （ 0 ・ 7 ）	商 業 地 等 （ 非 住 宅 用 地 ・ 個 人 ）	負担水準0.70	9 3 5 0	12 539	24 72	39 6,649,526	54 4,654,668	69 703
		負担水準0.69以上0.70未満	3 6 0	10,504	3,734	410,771,802	285,394,381	18,593
		負担水準0.68以上0.69未満	3 7 0	7,145	1,854	225,480,106	154,546,407	11,525
		負担水準0.67以上0.68未満	3 8 0	5,469	1,299	151,818,152	102,551,348	7,858
		負担水準0.66以上0.67未満	3 9 0	3,718	828	101,807,854	67,701,430	5,208
		負担水準0.65以上0.66未満	4 0 0	2,498	640	82,538,201	54,087,208	3,880
		負担水準0.64以上0.65未満	4 1 0	1,952	445	63,172,355	40,758,809	2,781
		負担水準0.63以上0.64未満	4 2 0	1,750	353	50,883,684	32,324,752	2,433
		負担水準0.62以上0.63未満	4 3 0	1,438	332	47,044,140	29,401,599	2,054
		負担水準0.61以上0.62未満	4 4 0	872	219	33,034,102	20,325,507	1,442
		負担水準0.60超0.61未満	4 5 0	930	188	34,896,915	21,149,423	1,512
		負担水準0.60	4 6 0	110	10	1,465,823	879,494	121
		計	4 7 0	36,925	9,974	1,209,562,660	813,775,026	58,110
	商 業 地 等 （ 非 住 宅 用 地 ・ 法 人 ）	負担水準0.70	4 8 0	186	49	4,374,989	3,062,492	327
		負担水準0.69以上0.70未満	4 9 0	3,346	3,039	322,803,860	224,186,959	9,504
		負担水準0.68以上0.69未満	5 0 0	2,833	2,098	232,588,815	159,325,908	6,606
		負担水準0.67以上0.68未満	5 1 0	2,770	5,073	321,097,006	216,897,562	6,020
		負担水準0.66以上0.67未満	5 2 0	1,812	2,150	200,089,912	133,089,952	4,629
		負担水準0.65以上0.66未満	5 3 0	1,603	2,088	182,452,940	119,486,362	3,661
		負担水準0.64以上0.65未満	5 4 0	1,003	1,487	161,845,578	104,405,278	2,483
		負担水準0.63以上0.64未満	5 5 0	939	1,400	134,839,193	85,640,325	2,237
		負担水準0.62以上0.63未満	5 6 0	813	2,053	164,510,880	102,862,180	1,828
		負担水準0.61以上0.62未満	5 7 0	781	924	96,703,754	59,404,898	1,344
		負担水準0.60超0.61未満	5 8 0	656	1,079	110,576,353	66,865,670	1,382
		負担水準0.60	5 9 0	64	12	1,391,979	835,188	90
		計	6 0 0	16,806	21,452	1,933,275,259	1,276,062,774	40,111

地方公共団体コード						表番号	
1	2	7	1	0	0	4	7 6 0 8

第60表 宅地等の負担調整に関する調 (つづき)
(法定免税点以上のもの)

都道府県名

大阪府

市町村名

大阪市

区 分			行 番 号	(1) 納 税 義 務 者 (人)	(2) 地 積 (千㎡)	(3) 決 定 価 格 (千円)	(4) 課 税 標 準 額 (千円)	(5) 筆 数 (筆)
宅 地 等 (非 住 宅 用 地 ・ 個 人)	商 業 地 等 (非 住 宅 用 地 ・ 個 人)	負担水準0.59以上0.60未満	9 6 1 0	12 1,532	24 297	39 68,971,164	54 41,382,699	69 2,379
		負担水準0.58以上0.59未満	6 2 0	2,715	484	115,471,761	69,283,057	4,304
		負担水準0.57以上0.58未満	6 3 0	2,225	401	100,953,904	60,572,343	3,242
		負担水準0.56以上0.57未満	6 4 0	1,061	158	51,863,691	31,118,214	1,652
		負担水準0.55以上0.56未満	6 5 0	875	120	44,531,199	26,718,719	1,226
		負担水準0.54以上0.55未満	6 6 0	533	114	66,832,005	39,620,056	907
		負担水準0.53以上0.54未満	6 7 0	750	128	58,026,692	33,813,728	1,157
		負担水準0.52以上0.53未満	6 8 0	615	85	40,187,004	23,052,076	994
		負担水準0.51以上0.52未満	6 9 0	663	111	115,230,782	64,713,822	1,015
		負担水準0.50以上0.51未満	7 0 0	807	98	63,217,880	34,769,834	983
		負担水準0.49以上0.50未満	7 1 0	676	166	183,199,636	99,456,370	1,110
		負担水準0.48以上0.49未満	7 2 0	371	109	158,680,143	84,936,062	788
		負担水準0.47以上0.48未満	7 3 0	605	103	85,686,439	44,790,589	990
		負担水準0.46以上0.47未満	7 4 0	836	116	142,840,490	73,401,935	1,091
		負担水準0.45超0.46未満	7 5 0	614	88	102,731,130	51,945,249	764
		負担水準0.45	7 6 0	13	3	2,288,258	1,144,130	23
		計	7 7 0	14,891	2,581	1,400,712,178	780,718,883	22,625
	商 業 地 等 (非 住 宅 用 地 ・ 法 人)	負担水準0.59以上0.60未満	7 8 0	1,129	973	166,401,776	99,841,066	2,277
		負担水準0.58以上0.59未満	7 9 0	1,918	1,309	278,664,847	167,198,908	4,039
		負担水準0.57以上0.58未満	8 0 0	1,268	1,557	254,538,954	152,723,372	3,239
		負担水準0.56以上0.57未満	8 1 0	792	947	266,421,223	159,852,734	2,039
		負担水準0.55以上0.56未満	8 2 0	887	703	184,532,218	110,719,331	1,470
		負担水準0.54以上0.55未満	8 3 0	577	398	145,717,536	86,643,769	1,210
		負担水準0.53以上0.54未満	8 4 0	712	440	174,547,166	101,935,206	1,783
		負担水準0.52以上0.53未満	8 5 0	601	470	173,020,698	99,612,581	1,361
		負担水準0.51以上0.52未満	8 6 0	808	1,372	288,500,375	163,213,965	1,764
		負担水準0.50以上0.51未満	8 7 0	796	1,216	504,738,122	279,342,070	1,940
		負担水準0.49以上0.50未満	8 8 0	849	1,178	667,019,751	363,924,163	2,260
		負担水準0.48以上0.49未満	8 9 0	704	576	574,138,225	306,679,275	1,564
		負担水準0.47以上0.48未満	9 0 0	605	530	474,880,527	248,901,428	1,865
		負担水準0.46以上0.47未満	9 1 0	1,038	529	719,076,165	370,333,891	2,401
		負担水準0.45超0.46未満	9 2 0	744	473	698,890,382	352,873,527	1,724
		負担水準0.45	9 3 0	16	3	1,784,436	892,218	27
		計	9 4 0	13,444	12,674	5,572,872,401	3,064,687,504	30,963

地方公共団体コード						表番号	
¹ 2	7	1	0	0	4	⁷ 6	⁸ 1

第61表 宅地等の負担調整に関する調（つづき）
（法定免税点以上のもの）

都道府県名 大阪府

市町村名 大阪市

区 分		行 番 号	(1)	(2)	(3)	(4)	(5)	
			納 税 義 務 者 (人)	地 積 (千㎡)	決 定 価 格 (千円)	課 税 標 準 額 (千円)	筆 数 (筆)	
宅 地 計	本則による課税がなされたもの(負担水準1.0以上)	9010	1231,108	243,427	39337,193,344	54115,846,212	6939,841	
	引き下げ(負担水準0.7超)による課税がなされたもの	020	2,705	938	81,834,931	57,284,452	4,282	
	住宅用地以外の宅地において負担水準0.6以上0.7以下	030	53,731	31,426	3,142,837,919	2,089,837,800	98,221	
	上記以外で負担水準0.2未満を除いたもの	040	403,862	70,174	19,839,901,628	8,481,760,344	558,660	
	負担水準0.2未満	050	71	1	294,901	58,979	79	
計		060	491,477	ま105,966	み23,402,062,723	む10,744,787,787	め701,083	
そ の 他	宅 地 比 準 土 地 (個 人)	負担水準0.7超	070	48	10	605,704	423,993	67
		負担水準0.65以上0.7以下	080	196	72	6,700,672	4,590,209	270
		負担水準0.6以上0.65未満	090	26	11	513,797	326,936	36
		負担水準0.55以上0.6未満	100	26	1	128,837	77,302	38
		負担水準0.5以上0.55未満	110	3	0	37,314	20,840	3
		負担水準0.45以上0.5未満	120	5	0	9,400	5,030	7
		負担水準0.4以上0.45未満	130	2	1	205,735	97,768	3
		負担水準0.35以上0.4未満	140	1	0	722	310	1
		負担水準0.3以上0.35未満	150	0	0	0	0	0
		負担水準0.25以上0.3未満	160	1	0	3	1	1
		負担水準0.2以上0.25未満	170	0	0	0	0	0
		負担水準0.15以上0.2未満	180	0	0	0	0	0
		負担水準0.1以上0.15未満	190	0	0	0	0	0
		負担水準0.05以上0.1未満	200	0	0	0	0	0
		負担水準0.05未満	210	12,403	251	0	0	15,081
		計	220	12,711	346	8,202,184	5,542,389	15,507
	宅 地 比 準 土 地 (法 人)	負担水準0.7超	230	37	117	3,670,012	2,569,008	220
		負担水準0.65以上0.7以下	240	175	1,822	67,205,415	44,530,341	3,182
		負担水準0.6以上0.65未満	250	128	952	32,876,714	19,952,587	1,552
		負担水準0.55以上0.6未満	260	113	814	74,800,321	44,880,193	980
		負担水準0.5以上0.55未満	270	46	196	56,030,812	31,664,876	213
		負担水準0.45以上0.5未満	280	52	314	415,909,676	214,171,996	243
		負担水準0.4以上0.45未満	290	25	43	28,855,216	14,150,820	114
		負担水準0.35以上0.4未満	300	18	33	27,148,591	11,805,114	46
		負担水準0.3以上0.35未満	310	7	55	210,391,458	78,350,979	53
		負担水準0.25以上0.3未満	320	2	53	128,588,567	43,675,826	7
負担水準0.2以上0.25未満	330	0	0	0	0	0		
負担水準0.15以上0.2未満	340	0	0	0	0	0		
負担水準0.1以上0.15未満	350	0	0	0	0	0		
負担水準0.05以上0.1未満	360	0	0	0	0	0		
負担水準0.05未満	370	1,614	160	3	1	2,834		
計	380	2,217	4,559	1,045,476,785	505,751,741	9,444		

地方公共団体コード						表番号	
1	2	7	1	0	0	4	7 6 1 8

第61表 宅地等の負担調整に関する調（つづき）
（法定免税点以上のもの）

都道府県名 大阪府

市町村名 大阪市

区 分			行 番 号	(1) 納 税 義 務 者 (人)	(2) 地 積 (千㎡)	(3) 決 定 価 格 (千円)	(4) 課 税 標 準 額 (千円)	(5) 筆 数 (筆)
宅 地 外 比 の 準 土 地	以 外	負担水準1.0以上	3 9 0	12	24	39	54	69 80
		負担水準0.95以上1.0未満	4 0 0					
		負担水準0.9以上0.95未満	4 1 0					
		負担水準0.85以上0.9未満	4 2 0					
		負担水準0.8以上0.85未満	4 3 0					
		負担水準0.75以上0.8未満	4 4 0					
		負担水準0.7以上0.75未満	4 5 0					
		負担水準0.65以上0.7未満	4 6 0					
		負担水準0.6以上0.65未満	4 7 0					
		負担水準0.55以上0.6未満	4 8 0					
		負担水準0.5以上0.55未満	4 9 0					
		負担水準0.45以上0.5未満	5 0 0					
		負担水準0.4以上0.45未満	5 1 0					
		負担水準0.35以上0.4未満	5 2 0					
		負担水準0.3以上0.35未満	5 3 0					
		負担水準0.25以上0.3未満	5 4 0					
		負担水準0.2以上0.25未満	5 5 0					
		負担水準0.15以上0.2未満	5 6 0					
		負担水準0.1以上0.15未満	5 7 0					
		負担水準0.05以上0.1未満	5 8 0					
		負担水準0.05未満	5 9 0					
計		6 0 0	0	0	0	0	0	
合 計		本則による課税がなされたもの(負担水準1.0以上)	6 1 0	31,108	3,427	337,193,344	115,846,212	39,841
		引き下げ(負担水準0.7超)による課税がなされたもの	6 2 0	2,790	1,065	86,110,647	60,277,453	4,569
		住宅用地以外の宅地及び宅地比準土地において負担水準0.6以上	6 3 0	54,256	34,283	3,250,134,517	2,159,237,873	103,261
		上記以外で負担水準0.2未満を除いたもの	6 4 0	404,163	71,684	20,782,008,280	8,920,661,399	560,369
		負担水準0.2未満	6 5 0	14,088	412	294,904	58,980	17,994
		計	6 6 0	506,405	110,871	24,455,741,692	11,256,081,917	726,034

地方公共団体コード						表番号	
1	2	7	1	0	0	4	7 6 1 8

第61表 宅地等の負担調整に関する調（つづき）
（法定免税点以上のもの）

都道府県名	大阪府
市町村名	大阪市

区 分			行 番 号	(1) 納 税 義 務 者 (人)	(2) 地 積 (千㎡)	(3) 決 定 価 格 (千円)	(4) 課 税 標 準 額 (千円)	(5) 筆 数 (筆)
そ の 他 （ 負 担 水 準 0 ・ 6 ） （ 法 人 ）	宅 地 比 準 土 地 （ 個 人 ）	負担水準0.70	9 6 7 0	12 4	24 0	39 9,452	54 6,616	69 80 4
		負担水準0.69以上0.70未満	6 8 0	80	39	2,862,744	1,987,288	124
		負担水準0.68以上0.69未満	6 9 0	57	20	2,230,759	1,530,496	76
		負担水準0.67以上0.68未満	7 0 0	24	7	740,954	499,715	34
		負担水準0.66以上0.67未満	7 1 0	18	3	492,889	327,324	19
		負担水準0.65以上0.66未満	7 2 0	13	3	363,874	238,770	13
		負担水準0.64以上0.65未満	7 3 0	7	4	182,819	117,774	11
		負担水準0.63以上0.64未満	7 4 0	6	2	227,166	144,810	9
		負担水準0.62以上0.63未満	7 5 0	5	1	41,213	25,798	7
		負担水準0.61以上0.62未満	7 6 0	2	4	53,084	32,818	3
		負担水準0.60超0.61未満	7 7 0	6	0	9,515	5,736	6
		負担水準0.60	7 8 0	0	0	0	0	0
		計	7 9 0	222	83	7,214,469	4,917,145	306
	宅 地 比 準 土 地 （ 法 人 ）	負担水準0.70	8 0 0	19	54	1,503,539	1,052,477	204
		負担水準0.69以上0.70未満	8 1 0	13	452	17,759,833	12,343,786	656
		負担水準0.68以上0.69未満	8 2 0	50	151	8,983,936	6,146,212	544
		負担水準0.67以上0.68未満	8 3 0	40	313	12,011,777	7,257,569	569
		負担水準0.66以上0.67未満	8 4 0	31	424	16,337,730	10,877,210	630
		負担水準0.65以上0.66未満	8 5 0	22	428	10,608,600	6,853,087	579
		負担水準0.64以上0.65未満	8 6 0	20	343	8,044,530	5,189,483	334
		負担水準0.63以上0.64未満	8 7 0	39	181	7,743,009	4,916,779	398
		負担水準0.62以上0.63未満	8 8 0	22	66	3,507,547	2,188,948	294
		負担水準0.61以上0.62未満	8 9 0	11	127	4,643,138	2,864,008	324
		負担水準0.60超0.61未満	9 0 0	26	140	5,287,624	2,602,851	138
		負担水準0.60	9 1 0	10	95	3,650,866	2,190,518	64
		計	9 2 0	303	2,774	100,082,129	64,482,928	4,734

第61表670行から第61表720行は第61表080行の、第61表730行から第61表780行は第61表090行の、第61表800行から第61表850行は第61表240行の、第61表860行から第61表910行は第61表250行の内数として記載すること（納税義務者数は一致しないことがある）。

地方公共団体コード						表番号		
¹ 2	7	1	0	0	4	⁷ 6	⁸ 2	

第62表 宅地等の負担調整に関する調（つづき）
（法定免税点以上のもの）

都道府県名	大阪府
市町村名	大阪市

区 分			行 番 号	(1) 納 税 義 務 者 (人)	(2) 地 積 (千㎡)	(3) 決 定 価 格 (千円)	(4) 課 税 標 準 額 (千円)	(5) 筆 数 (筆)
そ の 他 （ 負 担 水 準 ・ 法 人 ）	宅 地 比 準 土 地 （ 個 人 ）	負担水準0.59以上0.60未満	9010	123	241	3949,566	5429,740	69803
		負担水準0.58以上0.59未満	020	5	0	36,583	21,950	6
		負担水準0.57以上0.58未満	030	8	0	22,692	13,615	14
		負担水準0.56以上0.57未満	040	7	0	12,372	7,423	12
		負担水準0.55以上0.56未満	050	3	0	7,624	4,574	3
		負担水準0.54以上0.55未満	060	0	0	0	0	0
		負担水準0.53以上0.54未満	070	1	0	6,340	3,703	1
		負担水準0.52以上0.53未満	080	1	0	825	471	1
		負担水準0.51以上0.52未満	090	0	0	0	0	0
		負担水準0.50以上0.51未満	100	1	0	30,149	16,666	1
		負担水準0.49以上0.50未満	110	2	0	5,973	3,228	4
		負担水準0.48以上0.49未満	120	0	0	0	0	0
		負担水準0.47以上0.48未満	130	2	0	2,970	1,566	2
		負担水準0.46以上0.47未満	140	1	0	457	236	1
		負担水準0.45超0.46未満	150	0	0	0	0	0
		負担水準0.45	160	0	0	0	0	0
		計	170	34	1	175,551	103,172	48
	宅 地 比 準 土 地 （ 法 人 ）	負担水準0.59以上0.60未満	180	25	94	8,278,539	4,967,123	201
		負担水準0.58以上0.59未満	190	27	267	28,758,499	17,255,101	334
		負担水準0.57以上0.58未満	200	27	128	10,457,444	6,274,466	215
		負担水準0.56以上0.57未満	210	20	206	15,116,112	9,069,667	166
		負担水準0.55以上0.56未満	220	14	119	12,189,727	7,313,836	64
		負担水準0.54以上0.55未満	230	9	20	2,942,212	1,752,768	43
		負担水準0.53以上0.54未満	240	9	15	1,968,396	1,152,604	35
		負担水準0.52以上0.53未満	250	10	26	4,957,733	2,847,965	43
		負担水準0.51以上0.52未満	260	12	112	35,792,648	20,120,775	41
		負担水準0.50以上0.51未満	270	6	23	10,369,823	5,790,764	51
		負担水準0.49以上0.50未満	280	10	76	81,840,661	44,460,609	43
		負担水準0.48以上0.49未満	290	10	100	5,444,696	2,902,792	32
		負担水準0.47以上0.48未満	300	18	82	29,387,780	15,423,129	77
		負担水準0.46以上0.47未満	310	7	22	63,633,668	32,984,391	44
		負担水準0.45超0.46未満	320	7	34	235,602,871	118,401,075	47
		負担水準0.45	330	0	0	0	0	0
		計	340	211	1,324	546,740,809	290,717,065	1,436

第62表010行から第62表050行は第61表100行の、第62表060行から第62表100行は第61表110行の、第62表110行から第62表160行は第61表120行の、第62表180行から第62表220行は第61表260行の、第62表230行から第62表270行は第61表270行の、第62表280行から第62表330行は第61表280行の内数として記載すること（納税義務者数は一致しないことがある）。

地方公共団体コード						表番号	
1	2	7	1	0	0	4	763

第63表 農地の負担調整に関する調 (つづき)
(法定免税点以上のもの)

都道府県名	大阪府
市町村名	大阪市

区 分			行 番 号	(1) 納 税 義 務 者 (人)	(2) 地 積 (千㎡)	(3) 決 定 価 格 (千円)	(4) 課 税 標 準 額 (千円)	(5) 筆 数 (筆)	
一 般 農 地	本則による課税がなされたもの		9450	12379	24540	3973,790	5473,790	69775	
	上記以外	負担調整率1.025	負担水準0.95以上1.0未満	460	0	0	0	0	
			負担水準0.9以上0.95未満	470	0	0	0	0	
		負担調整率1.05	負担水準0.85以上0.9未満	480	0	0	0	0	
			負担水準0.8以上0.85未満	490	1	0	5	5	1
		負担調整率1.075	負担水準0.75以上0.8未満	500	0	1	2	2	0
			負担水準0.7以上0.75未満	510	0	0	0	0	0
		負担調整率1.10	負担水準0.65以上0.7未満	520	1	1	158	113	1
			負担水準0.6以上0.65未満	530	0	0	0	0	0
			負担水準0.55以上0.6未満	540	0	0	0	0	0
			負担水準0.5以上0.55未満	550	0	0	0	0	0
			負担水準0.45以上0.5未満	560	0	0	0	0	0
			負担水準0.4以上0.45未満	570	0	0	0	0	0
			負担水準0.35以上0.4未満	580	0	0	0	0	0
			負担水準0.3以上0.35未満	590	0	0	0	0	0
			負担水準0.25以上0.3未満	600	0	0	0	0	0
			負担水準0.2以上0.25未満	610	0	0	0	0	0
			負担水準0.15以上0.2未満	620	0	0	0	0	0
			負担水準0.1以上0.15未満	630	0	0	0	0	0
		負担水準0.05以上0.1未満	640	0	0	0	0	0	
		負担水準0.05未満	650	9	0	3	0	11	
	計		660	390	542	73,958	73,910	788	
合 計	本則による課税がなされたもの		670	379	540	73,790	73,790	775	
	上記以外	負担調整率1.025	負担水準0.95以上1.0未満	680	0	0	0	0	
			負担水準0.9以上0.95未満	690	0	0	0	0	
		負担調整率1.05	負担水準0.85以上0.9未満	700	0	0	0	0	
			負担水準0.8以上0.85未満	710	1	0	5	5	1
		負担調整率1.075	負担水準0.75以上0.8未満	720	0	1	2	2	0
			負担水準0.7以上0.75未満	730	0	0	0	0	0
		負担調整率1.10	負担水準0.65以上0.7未満	740	1	1	158	113	1
			負担水準0.6以上0.65未満	750	0	0	0	0	0
			負担水準0.55以上0.6未満	760	0	0	0	0	0
			負担水準0.5以上0.55未満	770	0	0	0	0	0
			負担水準0.45以上0.5未満	780	0	0	0	0	0
			負担水準0.4以上0.45未満	790	0	0	0	0	0
			負担水準0.35以上0.4未満	800	0	0	0	0	0
			負担水準0.3以上0.35未満	810	0	0	0	0	0
			負担水準0.25以上0.3未満	820	0	0	0	0	0
			負担水準0.2以上0.25未満	830	0	0	0	0	0
			負担水準0.15以上0.2未満	840	0	0	0	0	0
			負担水準0.1以上0.15未満	850	0	0	0	0	0
		負担水準0.05以上0.1未満	860	0	0	0	0	0	
		負担水準0.05未満	870	9	0	3	0	11	
	計		880	390	れ542	ろ73,958	わ73,910	を788	

地方公共団体コード							表番号	
1	2	7	1	0	0	4	7	8

令和6年度 市町村交付金の交付金額等に関する調

都道府県名 大阪府

市町村名 大阪市

			(1)	(2)	(3)	(4)	(5)	(6)	(7)	(8)			
区 分			行 番 号		国 有 資 産								
					台 帳 価 格 (通 知 価 格)						償 却 資 産 価 格 (C) (千円)	行 番 号	価 格 計 (D) (A)+(B)+(C) (千円)
					土 地			家 屋					
					件 数	数 量 (㎡)	価 格 (A) (千円)	件 数	数 量 (㎡)	価 格 (B) (千円)			
貸 付 資 産	法第4条第1項の特例の適用があるもの	1 / 6 の適用があるもの	9 0 1 0	12 473	18 77,998	30 13,617,642	40	46	56	66 75	9 0 1 1	12 23 13,617,642	
		1 / 3 の適用があるもの	0 2 0	4	580	89,479					0 2 1	89,479	
		2 / 5 の適用があるもの	0 3 0				87	38,767	1,257,835		0 3 1	1,257,835	
	上 記 以 外 の も の		0 4 0	69	3,554	316,003	9	619	95	17,917	0 4 1	334,015	
	計		0 5 0	546	82,132	14,023,124	96	39,386	1,257,930	17,917	0 5 1	15,298,971	
空 港 の 固 定 資 産	法第4条第1項の特例の適用があるもの	1 / 6 の適用があるもの	0 6 0								0 6 1	0	
		1 / 3 の適用があるもの	0 7 0								0 7 1	0	
		2 / 5 の適用があるもの	0 8 0								0 8 1	0	
	上記以外のもの		0 9 0								0 9 1	0	
	計		1 0 0	0	0	0	0	0	0	0	1 0 1	0	
国 有 林 野 に 係 る 土 地			1 1 0								1 1 1	0	
発 電 所 ・ 変 電 所 の 固 定 資 産	発電所の用に供する固定資産	地方公営企業に係るもの	1 2 0								1 2 1		
		特定多目的ダム法の規定の適用を受ける多目的ダムに係るもの	1 3 0								1 3 1	0	
	変電所又は送電施設の用に供する固定資産		1 4 0								1 4 1	0	
	計		1 5 0	0	0	0	0	0	0	0	1 5 1	0	
水 道 施 設 等 の 固 定 資 産	地方公営企業に係るもの	ダム以外のものの用に供する土地	1 6 0								1 6 1		
		ダムの用に供する固定資産	1 / 2 の適用があるもの	1 7 0								1 7 1	
			3 / 4 の適用があるもの	1 8 0								1 8 1	
			特例率の適用がないもの	1 9 0								1 9 1	
	特定多目的ダム法の規定の適用を受ける多目的ダムに係るもの	1 / 2 の適用があるもの	2 0 0								2 0 1	0	
		3 / 4 の適用があるもの	2 1 0								2 1 1	0	
		特例率の適用がないもの	2 2 0								2 2 1	0	
計		2 3 0	0	0	0	0	0	0	0	2 3 1	0		
石 油 備 蓄 施 設 の 用 に 供 す る 固 定 資 産			2 4 0								2 4 1	0	
合 計			2 5 0	546	82,132	14,023,124	96	39,386	1,257,930	17,917	2 5 1	15,298,971	

地方公共団体コード						表番号		
1	2	7	1	0	0	4	7	8
							9	

令和6年度 市町村交付金の交付金額等に関する調 (つづき)

都道府県名	大阪府
市町村名	大阪市

					(9)	(10)	(11)	(12)	(13)	(14)	(15)	(16)		
区 分			行 番 号	公 有 資 産								行 番 号		価 格 計 (D) (A)+(B)+(C) (千円)
				台 帳 価 格 (通 知 価 格)										
				土 地			家 屋			償 却 資 産				
				件 数	数 量 (㎡)	価 格 (A) (千円)	件 数	数 量 (㎡)	価 格 (B) (千円)	償 却 資 産 価 格 (C) (千円)				
貸 付 資 産	法第4条第1項の特例の適用があるもの	1 / 6 の適用があるもの	9 0 1 2	12 23	18 41,549	30 5,346,254	40	46	56	66	75	9 0 1 3	12 23 5,346,254	
		1 / 3 の適用があるもの	0 2 2									0 2 3	0	
		2 / 5 の適用があるもの	0 3 2				30	121,056	10,541,450			0 3 3	10,541,450	
	上 記 以 外 の も の		0 4 2	18	11,970	4,082,726	32	13,732	775,707	3,898	0 4 3	4,862,331		
	計		0 5 2	41	53,519	9,428,980	62	134,788	11,317,157	3,898	0 5 3	20,750,035		
空 港 の 固 定 資 産	法第4条第1項の特例の適用があるもの	1 / 6 の適用があるもの	0 6 2									0 6 3	0	
		1 / 3 の適用があるもの	0 7 2									0 7 3	0	
		2 / 5 の適用があるもの	0 8 2									0 8 3	0	
	上記以外のもの		0 9 2									0 9 3	0	
	計		1 0 2	0	0	0	0	0	0	0	1 0 3	0		
国 有 林 野 に 係 る 土 地			1 1 2								1 1 3			
発 電 所 電 力 施 設 固 定 資 産	発電所の用に供する固定資産	地方公営企業に係るもの	1 2 2									1 2 3	0	
		特定多目的ダム法の規定の適用を受ける多目的ダムに係るもの	1 3 2									1 3 3	0	
	変電所又は送電施設の用に供する固定資産		1 4 2									1 4 3	0	
	計		1 5 2	0	0	0	0	0	0	0	1 5 3	0		
水 道 施 設 等 の 固 定 資 産	地方公営企業の	ダム以外のものの用に供する土地	1 6 2	6	53,961	3,816,812						1 6 3	3,816,812	
		ダムの用に供する固定資産	1 / 2 の適用があるもの	1 7 2									1 7 3	0
			3 / 4 の適用があるもの	1 8 2									1 8 3	0
			特例率の適用がないもの	1 9 2									1 9 3	0
	特定多目的ダム法の規定の適用を受ける多目的ダムに係るもの	1 / 2 の適用があるもの	2 0 2									2 0 3	0	
		3 / 4 の適用があるもの	2 1 2									2 1 3	0	
		特例率の適用がないもの	2 2 2									2 2 3	0	
	計		2 3 2	6	53,961	3,816,812	0	0	0	0	2 3 3	3,816,812		
石 油 備 蓄 施 設 の 用 に 供 す る 固 定 資 産			2 4 2								2 4 3			
合 計			2 5 2	47	107,480	13,245,792	62	134,788	11,317,157	3,898	2 5 3	24,566,847		

地方公共団体コード						表番号		
1	2	7	1	0	0	4	7	8
							9	

令和6年度 市町村交付金の交付金額等に関する調（つづき）

都道府県名 大阪府

市町村名 大阪市

区 分			行 番 号		(17)	(18)	(19)	(20)	(21)	(22)	増 減 額 (C) - (D) (円)
					国 有 資 産	公 有 資 産	交 付 金 額 計	前年度の交付金額			
					算 定 標 準 額 (千円)	交 付 金 額 (円) (A) 〔注：百円未満の端数は生 じないものであること〕	算 定 標 準 額 (千円)	交 付 金 額 (円) (B) 〔注：百円未満の端数は生 じないものであること〕	(A) + (B) (C) (円) 〔注：百円未満の端数は生 じないものであること〕	(D) (円) 〔注：百円未満の端数は生 じないものであること〕	
貸 付 資 産	法第4条第1項の特例の適用があるもの	1 / 6の適用があるもの	9 0 1 4	12 2,269,606	22 31,774,500	34 891,042	44 12,474,400	56 44,248,900	68 45,391,200	△ 1,142,300	
		1 / 3の適用があるもの	0 2 4	29,826	417,500			417,500	415,900	1,600	
		2 / 5の適用があるもの	0 3 4	503,133	7,043,900	4,216,579	59,032,000	66,075,900	68,675,700	△ 2,599,800	
	上 記 以 外 の も の		0 4 4	334,015	4,676,100	4,862,331	68,071,900	72,748,000	72,581,900	166,100	
	計		0 5 4	3,136,580	43,912,000	9,969,952	139,578,300	183,490,300	187,064,700	△ 3,574,400	
空 す 港 の 固 用 定 に 資 供 産	法第4条第1項の特例の適用があるもの	1 / 6の適用があるもの	0 6 4					0		0	
		1 / 3の適用があるもの	0 7 4					0		0	
		2 / 5の適用があるもの	0 8 4					0		0	
	上記以外のもの		0 9 4					0		0	
	計		1 0 4	0	0	0	0	0	0	0	
国 有 林 野 に 係 る 土 地			1 1 4					0		0	
発 電 所 ・ 変 電 所 の 固 定 資 産	発電所の用に供する固定資産	地方公営企業に係るもの	1 2 4					0		0	
		特定多目的ダム法の規定の適用を受ける多目的ダムに係るもの	1 3 4					0		0	
	変電所又は送電施設の用に供する固定資産		1 4 4					0		0	
	計		1 5 4	0	0	0	0	0	0	0	
水 道 施 設 等 の 固 定 資 産	地方公営企業の ダム以外 のものに 供する 固定資産	ダム以外のものに供する土地	1 6 4			3,816,812	53,435,300	53,435,300	53,435,300	0	
		ダムの用に 供する 固定資産	1 / 2の適用があるもの	1 7 4					0		0
			3 / 4の適用があるもの	1 8 4					0		0
			特例率の適用がないもの	1 9 4					0		0
	特定多目的ダム 法の規定の適用 を受ける多目的 ダムに係るもの	1 / 2の適用があるもの	2 0 4					0		0	
		3 / 4の適用があるもの	2 1 4					0		0	
		特例率の適用がないもの	2 2 4					0		0	
	計		2 3 4	0	0	3,816,812	53,435,300	53,435,300	53,435,300	0	
石 油 備 蓄 施 設 の 用 に 供 す る 固 定 資 産			2 4 4					0		0	
合 計			2 5 4	3,136,580	43,912,000	13,786,764	193,013,600	236,925,600	240,500,000	△ 3,574,400	